

SLOBODNA ZONA
ĐURO ĐAKOVIĆ SLAVONSKI BROD d.o.o.
Slav. Brod, 28.02.2011.

REPUBLIKA HRVATSKA
BRODSKO POSAVSKA ŽUPANIJA
GRAD SLAVONSKI BROD
21. DEJELNI UPRAVNI ODJEL ZA GOSPODARSTVO

Prijemni broj: 13-6-2011			
Org. jed.	Uredb. broj	Prijava	Vrijednost
05	15-11-01	311-02/11-01/2	

**IZVJEŠĆE O POSLOVANJU ZA PERIOD
OD 01.01.2010 DO 31.12.2010.**

DIREKTOR:

PENIĆ BRANKO Dipl.oec.



SLOBODNA ZONA
ĐURO ĐAKOVIĆ - SLAVONSKI BROD
d.o.o.
35 000 SLAVONSKI BROD, Dr. Mile Budaka 1
1

REVEX d.o.o.
Revizorska tvrtka za reviziju i
financijsko računovodstvene usluge
Tome Skalice 9
Slavonski Brod, 22.03.2011. godine

II IZVJEŠĆE NEOVISNOG REVIZORA

Vlasnicima društva SLOBODNA ZONA ĐURO ĐAKOVIĆ – SLAVONSKI BROD d.o.o.

1. Obavili smo reviziju priloženih financijskih izvještaja Društva SLOBODNA ZONA ĐURO ĐAKOVIĆ SLAVONSKI BROD d.o.o., Slavonski Brod koji obuhvaćaju bilancu na dan 31. prosinca 2010. godine, račun dobiti i gubitka za 2010. godinu te sažetak značajnih računovodstvenih politika i ostalih bilješki s objašnjenjima.

Odgovornost uprave za financijske izvještaje

Uprava je odgovorna za sastavljanje i fer prezentaciju tih financijskih izvještaja u skladu s Hrvatskim standardima financijskog izvještavanja. Ta odgovornost uključuje: oblikovanje, uvođenje i održavanje internih kontrola relevantnih za sastavljanje i fer prezentaciju financijskih izvještaja bez značajnih pogrešnih prikazivanja uslijed pogrešaka ili prijevara; izbor i primjenu prikladnih politika; i stvaranje procjena koje su razumne u danim okolnostima.

Odgovornost revizora

Naša odgovornost je izraziti mišljenje o tim financijskim izvještajima zasnovano na obavljenoj reviziji. Reviziju smo obavili u skladu sa Međunarodnim revizijskim standardima. Ti standardi zahtijevaju da postupamo u skladu sa zahtjevima etike i reviziju planiramo i obavljamo kako bismo stekli razumno uvjerenje o tome jesu li financijski izvještaji bez značajnih pogrešnih prikazivanja.

Revizija uključuje pribavljanje dokaza o iznosima i objavama u financijskim izvještajima. Izbor odabranih postupaka ovisi o revizorovoj prosudbi, uključujući procjenu rizika značajnih pogrešnih prikazivanja u financijskim izvještajima uslijed prijevara ili pogrešaka. Pri tom procjenjivanju rizika, revizor razmatra interne kontrole važne za subjektivno sastavljanje i fer prezentiranje financijskih izvještaja kako bi oblikovao revizijske postupke koji su prikladni u danim okolnostima, ali ne i za izražavanje mišljenja o uspješnosti internih kontrola poslovnog subjekta. Revizija također obuhvaća ocjenu prikladnosti primijenjenih računovodstvenih politika i značajnih procjena uprave i razboritosti procjena uprave, kao i ocjenu cjelokupne prezentacije financijskih izvještaja.

Vjerujemo da revizijski dokazi koje smo prikupili jesu dostatna i pouzdana osnova za naše revizijsko mišljenje.

Mišljenje

Prema našem mišljenju, financijski izvještaji, u svim značajnim odrednicama, pružaju istinit i objektivan prikaz financijskog položaja Društva SLOBODNA ZONA ĐURO ĐAKOVIĆ – SLAVONSKI BROD d.o.o. Slavonski Brod na dan 31. prosinca 2010. godine te njegove financijske uspješnosti za 2010. godinu u skladu s Hrvatskim standardima financijskog izvještavanja.

2. Uprava Društva odgovorna je za sastavljanje godišnjih financijskih izvještaja Društva za godinu koja je završila 31. prosinca 2010. godine u propisanom obliku temeljem Pravilnika o strukturi i sadržaju godišnjih financijskih izvještaja "Standardni financijski izvještaji" (NN 38/08, 12/09). Financijske informacije iznijete u standardnim godišnjim financijskim izvještajima Društva istovjetne su informacijama iznijetim u godišnjim financijskim izvještajima Društva prikazanih na stranicama 3 do 20 na koje smo iskazali mišljenje kao što je iznijeto u odjeljku Mišljenje gore.

Ovlašteni revizor:

Slavica Mirković, dipl. oec.



REVEX d.o.o.
Direktor:

Nada Sivrić, dipl. oec.

ZAPISNIK

Sa skupštine društva Slobodna zona Đuro Đaković-Slavonski Brod d.o.o. održane 30.03.2011. godine u prostorijama Društva s početkom u 12,00 sati.

Na skupštini su bili nazočni:

- Mira Kobašlić-Rupčić dipl. iur. predsjednica skupštine, predstavnica Đuro Đaković Holding-a d.d.,
- Zoran Ivanović dipl. oec. zamjenik člana skupštine, predstavnik Grada Slavonski Brod,
- Branko Penić dipl. oec. direktor Društva i
- Mirta Škalabrin-Čabraja dipl. oec zapisničar.

Predsjednica skupštine utvrđuje da je na skupštini nazočno 84,81% glasova i da nije prisutan predstavnik Brodsko-posavske županije sa 15,19% glasova. Broj glasova na skupštini dovoljan je za donošenje odluka, pa predsjednica predlaže slijedeći

DNEVNI RED :

1. Otvaranje skupštine i utvrđivanje kvoruma
2. Izvješće Uprave o poslovanju Društva za 2010. godinu
3. Izvješće revizijske tvrtke
4. Razmatranje i usvajanje završnog računa Društva za 2010. godinu
 - 4.1. Odluka o prihvaćanju temeljnih financijskih izvješća
 - 4.2. Odluka o raspodjeli dobiti
5. Odluka o izboru revizijske tvrtke za 2011. godinu
6. Odluka o razrješnici Uprave
7. Različito

Ad.1. Predsjednica skupštine otvara skupštinu i konstatira da su ispunjeni svi uvjeti za donošenje odluka predviđenih usvojenim dnevnim redom.

Ad.2. Izvješće uprave o poslovanju Društva za 2010. godinu podnosi direktor Društva g. Branko Penić.

Društvo je tijekom 2010. godine ostvarilo pozitivan poslovni rezultat. Ukupni prihodi iznose 2.184.312 kn što je za 19% manje u donosu na ukupne prihode u 2009.g. Ukupni rashodi iznose 2.134.648 kn što je za 6,13% manje u odnosu na ukupne rashode u 2009.g. Bruto dobit društva iznosi 49.664 kn, a nakon oporezivanja 42.800 kn što je u skladu s procjenom poslovanja Društva koje je usvojeno na skupštini 26.11.2010.g..

Smanjenje prihoda Društva uzrokovano je smanjenjem prihoda Korisnika Slobodne zone. Centralna evidencija unosa robe koju Društvo vodi za Korisnike iznosila je 186.573.742,14 kn, što je za 25% manje u odnosu na prošlu godinu.

Ostvarena dobit može se pripisati smanjenju ukupnih rashoda, odnosno štednji.

Predsjednicu Skupštine zanimalo je kako se rješava problem potraživanja od kupaca koja 31.12.2010. godine iznose 1,142.666 kn. Direktor je odgovorio da to predstavlja problem koji se rješava stalnim kontaktima s dužnicima ili telefonskim pozivima ili dopisima, a kada se ništa ne uspije dogovoriti ide se na ovršni postupak.

Gospodin Ivanović pitao je da li se prilikom sklapanja ugovora s Korisnicima uzimaju instrumenti osiguranja plaćanja npr. mjenica. Direktor je rekao da se nisu uzimali instrumenti osiguranja plaćanja, te da je većina ugovora sklopljena prije njegovog dolaska i recesije u gospodarstvu kada pitanje naplate nije bio najveći problem.

Skupština je zaključila da pri sklapanju novih ugovora treba tražiti instrumente osiguranja plaćanja.

Skupština je usvojila izvješće u poslovanju Društva za 2010. godinu u cijelosti.

Ad.3. Reviziju poslovanja Društva za 2010. godinu obavila je revizijska tvrtka REVEX d.o.o. iz Slavonskog Broda koja je Društvu dala pozitivno mišljenje koje glasi:

«Prema našem mišljenju, financijski izvještaji, u svim značajnim odrednicama, pružaju istinit i objektivan prikaz financijskog položaja Društva Slobodna zona Đuro Đaković-Slavonski Brod d.o.o. na dan 31. prosinca 2010. godine te njegove financijske uspješnosti za 2010. godinu u skladu s Hrvatskim standardima financijskog izvještavanja»

Kompletno revizijsko izvješće pohranjuje se u arhivi Društva i čini sastavni dio ovog zapisnika.

Skupština na osnovu iznesenog donosi slijedeću

ODLUKU

Usvaja se Revizijsko mišljenje tvrtke REVEX d.o.o. iz Slavonskog Broda o obavljenoj reviziji o poslovanju društva Slobodna zona Đuro Đaković-Slavonski Brod d.o.o. u 2010. godini.

Ad. 4. Direktor podnosi izvješće o Završnom računu Društva za 2010. godinu. Društvo je tijekom 2010. godine ostvarilo ukupne prihode u iznosu od 2,184.312 kuna, ukupne rashode u iznosu od 2,134.648 kuna koji su manji za 6% u odnosu na rashode iz 2010. godine i dobit u iznosu od 49.664 kuna .

Ukupna vrijednost bilance Društva na dan 31.12.2010. godine iznosi 5,380.337 kuna, kapital i rezerve Društva 4,368.145 kuna, a prema izvještaju o novčanom tijeku na

dan 31.12.2010. godine došlo je do smanjenja novca i novčanih ekvivalenata u Društvu za 32.672 kune.

Skupština je usvojila u cijelosti Završni račun Društva za 2010. godinu i donijela slijedeće odluke:

Ad.4.1. Odluku o prihvaćanju temeljnih financijskih izvješća koja se prilaže uz ovaj zapisnik kao njegov sastavni dio.

Ad.4.2. Odluku o raspodjeli dobiti koja glasi:

O D L U K A
O RASPOREĐIVANJU OSTVARENE DOBITI

I

Društvo je ostvarilo dobit u 2010. godini koja je iskazana u Završnom računu nakon oporezivanja u iznosu od 42.800 kuna.

II

Ostvarena dobit iz točke I raspoređuje se sukladno zakonu

- u zadržanu dobit u iznosu od 42.800 kuna.

Ad.5. Skupština utvrđuje potrebu obavljanja revizije financijskog poslovanja Društva za 2011. godinu radi obvezne konsolidacije financijskih podataka na nivou Đuro Đaković Holding-a sukladno važećim propisima i predlaže slijedeću

O D L U K U

Tvrtka REVEX d.o.o. iz Slavenskog Broda obavljat će reviziju o poslovanju društva Slobodna zona Đuro Đaković-Slavonski Brod d.o.o. u 2011. godini.

Ad.6. Obzirom na usvojena izvješća Uprave Društva o poslovanju Društva u 2010. godini, skupština donosi odluku o razrješnici Uprave kako slijedi:

O D L U K A

Daje se razrješnica Upravi društva Slobodna zona Đuro Đaković-Slavonski Brod d.o.o. i odobrava kako je vodila Društvo u 2010. godini.

OBRAZLOŽENJE


Skupština je razmotrila i usvojila izvješće o rezultatima poslovanja, te je donijela odluku kako je u izreci navedena.

Ad.7. Pod točkom različito nije bilo ništa predmetom rasprave.

Skupština je završila 30.03.2011. u 13,00 sati.

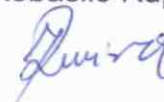
Zapisnik vodila:

Mirta Škalabrin-Čabraja Dipl.oec



Predsjednica skupštine:

Mira Kobašić-Rupčić Dipl.iur.



Na temelju članka 26. Društvenog ugovora, skupština društva Slobodna zona Đuro Đaković-Slavonski Brod d.o.o. na svojoj sjednici održanoj 30.03.2011. godine donosi

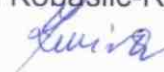
O D L U K U

o prihvaćanju temeljnih financijskih izvješća za 2010. godinu

	u kunama	
	2009.g.	2010.g.
1. Prihvaća se bilanca na kojoj je struktura osnovnih stavki:		
- bilanca sa zbrojem aktive, odnosno pasive	5,295.183	5,380.337
- ukupan kapital i rezerve	4,325.345	4,368.145
Po završetku poslovne godine kapital Društva se raspoređuje na:		
- upisani kapital	1,317.000	1,317.000
Dobit u Društvu se raspoređuje		
- pokrivanje gubitka	-	-
- zadržana dobit prethodne godine	2,624.723	3,008.345
- zakonske rezerve 5%	-	-
- zadržana dobit	383.622	42.800
2. Prihvaća se Račun dobiti i gubitka:		
- prihodi	2,702.337	2,184.312
- rashodi	2,273.990	2,134.648
- dobit prije oporezivanja	428.347	49.664
- porez na dobit	44.725	6.864
- dobit poslije oporezivanja	383.622	42.800
- profitna stopa(bruto dobit/upisani kapital)	33%	4%
3. Prihvaća se izvješće o promjenama u financijskom položaju:		
- neto promjene od poslovnih aktivnosti	235.777	-21.442
- neto promjene od investicijskih aktivnosti	-67.335	-11.230
- neto promjene od financijskih aktivnosti	-	-
- Ukupno povećanje novca i novčanih ekvivalenata	168.442	-32.672
4. Prihvaćaju se bilješke uz bilancu i Račun dobiti i gubitka		

Predsjednica Skupštine:

Mira Kobašić-Rupčić dipl.iur.



SLOBODNA ZONA
ĐURO ĐAKOVIĆ-SLAVONSKI BROD d.o.o.

Na temelju Zakona o trgovačkim društvima a u svezi s člankom 26. Društvenog ugovora, Skupština društva Slobodna zona Đuro Đaković-Slavonski Brod d.o.o. dana 30.03. 2011. godine donosi

ODLUKU

O RASPOREĐIVANJU OSTVARENE DOBITI

I

Društvo je ostvarilo dobit u 2010. godini koja je iskazana u završnom računu nakon oporezivanja u iznosu od 42.800 kune.

II

Ostvarena dobit iz točke I raspoređuje se sukladno zakonu:

- u zadržanu dobit u iznosu od 42.800 kune.

Predsjednica skupštine:

Mira Kobašić-Rupčić dipl.iur.



SLOBODNA ZONA
ĐURO ĐAKOVIĆ-SLAVONSKI BROD d.o.o.

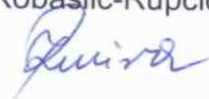
Na temelju Zakona o trgovačkim društvima a u svezi s člankom 26. Društvenog ugovora, Skupština društva Slobodna zona Đuro Đaković-Slavonski Brod d.o.o. dana 30.03. 2011. godine donosi

ODLUKU

Tvrtka REVEX d.o.o. iz Slavenskog Broda obavljat će reviziju o poslovanju društva Slobodna zona Đuro Đaković-Slavonski Brod d.o.o. u 2011. godini.

Predsjednik skupštine:

Mira Kobašić-Rupčić dipl.iur.



SLOBODNA ZONA
ĐURO ĐAKOVIĆ-SLAVONSKI BROD d.o.o.

Na temelju Zakona o trgovačkim društvima a u svezi s člankom 26. Društvenog ugovora, Skupština društva Slobodna zona Đuro Đaković-Slavonski Brod d.o.o. dana 30.03.2011. godine donosi

ODLUKU

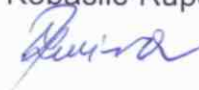
Daje se razrješnica Upravi društva Slobodna zona Đuro Đaković-Slavonski Brod d.o.o. i odobrava kako je vodila Društvo u 2010. godini.

OBRAZLOŽENJE

Skupština je razmotrila i usvojila Izvješće o rezultatima poslovanja, te je donijela odluku kako je u izreci navedena.

Predsjednica skupštine:

Mira Kobašić-Rupčić dipl.iur.



POSLOVANJE SLOBODNE ZONE ĐURO ĐAKOVIĆ-SLAVONSKI BROD d.o.o. TIJEKOM 2010.GODINE

1. UVOD

Slobodna zona Đuro Đaković-Slavonski Brod d.o.o., osnovana je 2001. godine od strane Đuro Đaković Holding d.d., kao većinskog vlasnika sa 69,62% udjela, te Brodsko-posavske županije s 15,19% udjela, te Grada Slavonski Brod također s 15,19% udjela. Vlasnička struktura kao i odnos između osnivača ostao je nepromjenjen.

2. SLOBODNA ZONA ĐURO ĐAKOVIĆ-SLAVONSKI BROD D.O.O KAO INSTITUCIJA

Slobodna zona se nalazi na prostoru industrijske zone Đuro Đaković, te na prostoru industrijske zone Bjeliš u Slavonskom Brodu. Ukupno obuhvaća 286.703 m² prostora na kojemu, po posebnim uvjetima uz carinske i porezne povlastice prema kojima korisnici posluju, djeluje 47 tvrtki. Ova Slobodna zona se ubraja među veće slobodne zone u Republici Hrvatskoj i to po površini, broju korisnika i broju zaposlenih. Od ukupnog broja tvrtki korisnika, 10 tvrtki se nalazi u 100% vlasništvu stranih firmi i to iz: Italije, Francuske, Njemačke i Mađarske.

Značajnije tvrtke koje posluju u Slobodnoj zoni Đuro Đaković Slavonski Brod d.o.o. su: Osimpex d.o.o., ĐĐ Zavarene posude d.o.o., ĐĐ Kompenzatori d.o.o., Saint Jean Industries d.o.o., Brod pamuk d.o.o., Brod tekstil d.o.o., ĐĐ Elektromont d.d., ĐĐ Alatnica d.o.o., Končar metalne konstrukcije d.d. i druge.

Od početka 2010. godine pa do danas zaključeno je 5 ugovora o korištenju Slobodne zone s novim korisnicima.

To su tvrtka Ceres d.o.o. u talijanskom vlasništvu, koja se bavi proizvodnjom tekstila, zatim Globus trgovina Trgovački obrt Slavonski Brod, koja se bavi kupnjom i prodajom robe na veliko i malo, a koja skladišti robu u Slobodnoj zoni, kao i tvrtka Mobilar d.o.o. Slavonski Brod. Tvrtka Consero d.o.o. Vukovar također koristi Slobodnu zonu za skladištenje svoje robe.

Najnoviji korisnik Slobodne zone Đuro Đaković je tvrtka Echo d.o.o. iz Strizivojne, koja se bavi istraživanjem, razvojem i proizvodnjom industrijsko-komunikacijskih tehnologija.

Radi se pretežito o manjim tvrtkama koje imaju interes poslovati u Slobodnoj zoni, bave se uglavnom skladištenjem robe, te posluju u iznajmljenim prostorima pojedinih tvrtki korisnika zone.

Inače, Društvo za upravljanje Slobodnom zonom nema više u svom vlasništvu slobodnog građevinskog zemljišta.

Nadalje, prema raspoloživim podacima o broju zaposlenih radnika na ukupnom prostoru Slobodne zone, kod svih korisnika ima prema posljednjim raspoloživim podacima oko 1000 zaposlenih.

Prema evidenciji o unosu robe u Slobodnu zonu, koju za sve korisnike obavlja društvo za upravljanje Slobodnom zonom, u 2010. godini uneseno je ukupno robe u iznosu od 186.573.742,00 kuna, što je u odnosu na isto razdoblje prošle godine manje za 25%.

Taj podatak ukazuje na smanjenje poslovnih aktivnosti korisnika zone, koje su evidentno prisutne u gospodarstvu, a posebno u tvrtkama koje se bave proizvodnjom.

3. SLOBODNA ZONA ĐURO ĐAKOVIĆ-SLAVONSKI BROD D.O.O. ZA UPRAVLJANJE SLOBODNOM ZONOM

Slobodna zona Đuro Đaković Slavonski Brod d.o.o., društvo koje upravlja Slobodnom zonom, financira se od samog početka iz vlastitih prihoda ostvarenih obavljanjem sljedećih poslovnih aktivnosti:

- upravljanje Slobodnom zonom,
- pronalaženje novih tvrtki potencijalnih korisnika u zoni,
- obučavanje novih korisnika za poslovanje u uvjetima Slobodne zone,
- ugovaranje poslovanja s novim korisnicima i pružanje pravnih i tehničkih usluga, potrebnih za početak rada novih korisnika,
- evidentiranje unosa roba u zonu za sve korisnike,
- pružanje otpremničkih usluga,
- pružanje usluga skladištenja roba na otvorenom / zatvorenom prostoru, te manipulacije robom
- održavanje otvorenog skladišnog prostora (platoa) i zatvorenog skladišnog prostora
- održavanje i izgradnja potrebnih infrastrukturnih objekata za funkcioniranje prostora unutar Slobodne zone
- iznajmljivanje skladišnog i proizvodnog prostora korisnicima
- organiziranje čuvanja i zaštite prostora (video nadzorom i pomoću ljudi)
- osiguranje uvjeta za rad Carinske ispostave Slobodna zona

Navedene poslove Društvo za upravljanje zonom obavlja sa 5 zaposlenih djelatnika, koji su kvalificirani za obavljanje poslova po posebnim uvjetima slobodnih zona (2 VSS, 1 VS i 2 SS).

Prema navedenom, vidljivo je da Društvo, unatoč recesiji, poteškoćama u okruženju i promjenama propisa vezanih za poslovanje u slobodnim zonama, posluje i dalje pozitivno.

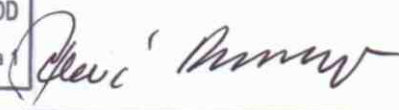
Zbog teškoća u poslovanju tvrtki u Slobodnoj zoni, prije svega Đuro Đaković Specijalna vozila d.d., Cilinder sistem d.o.o., Brod tekstil d.o.o. i drugih, došlo je do otkazivanja, odnosno reduciranja postojećih ugovora, što je rezultiralo smanjenju prihoda u odnosu na prošlu godinu. Zahvaljujući štednji, odnosno smanjenju troškova društvo je poslovalo pozitivno.

Društvo ostvaruje pozitivan rezultat isključivo iz poslovnih djelatnosti, te postepeno ulaže u objekte infrastrukture iz vlastitih sredstava, ne koristeći sredstva iz kredita ili bilo kojih drugih izvora.

Direktor:

Branko Penić, dipl. oec.

SLOBODNA ZONA
ĐURO ĐAKOVIĆ - SLAVONSKI BROD
d.o.o.
35 000 SLAVONSKI BROD, Dr. Mile Budaka
1



RAČUN DOBITI I GUBITKA

u kunama

Oznaka pozicije	Naziv pozicije		
		Ostvareno 31.12.2009.	Ostvareno 31.12.2010.
1	2	3	4
I	POSLOVNI PRIHODI	2.636.254	2.091.397
1.	Prihodi od prodaje (nepovezana društva)	2.159.437	1.820.153
2.	Prihodi od prodaje (povezana društva)	443.417	245.197
3.	Prihodi od prodaje u inozemstvu		
4.	Ostali poslovni prihodi (nepovezana društva)	33.400	26.047
5.	Ostali poslovni prihodi (povezana društva)		
II	POSLOVNI RASHODI	2.251.592	2.134.515
1.	Promjene vrijednosti zaliha proizvodnje u tijeku i gotovih proizvoda		
2.	Materijalni troškovi	1.103.964	989.078
a)	Troškovi sirovina i materijala (nepovezana društva)	29.749	44.732
b)	Troškovi sirovina i materijala (povezana društva)	47.392	44.210
c)	Nabavna vrijednost trgovačke robe (nepovezana društva)		
d)	Nabavna vrijednost trgovačke robe (povezana društva)		
e)	Ostali vanjski troškovi (troškovi usluga) - nepovezana društva	926.813	817.357
f)	Ostali vanjski troškovi (troškovi usluga) - povezana društva	100.010	82.779
3.	Troškovi osoblja	749.229	711.360
a)	Neto plaće i nadnice	433.024	409.007
b)	Troškovi poreza i doprinosa iz plaća	206.250	197.955
c)	Doprinosi na plaće	109.955	104.398
4.	Amortizacija	142.317	152.488
5.	Ostali troškovi poslovanja	251.932	277.137
6.	Vrijednosno usklađivanje	0	0
a)	Dugotrajne imovine (osim financijske imovine)		
b)	Kratkotrajne imovine (osim financijske imovine)		
7.	Rezerviranja		
8.	Ostali poslovni rashodi (nepovezana društva)	4.150	4.452
9.	Ostali poslovni rashodi (povezana društva)		
III	FINANCIJSKI PRIHODI	66.083	92.915
1.	Kte. Teč.razl.dividende i sl.prihodi (nepovezana društva)	66.083	92.915
2.	Kte. Teč.razl.dividende i sl.prihodi (povezana društva)		
3.	Dio prihoda od pridruženih poduzetnika i sudjel. interesa		
4.	Nerealizirani dobiti (prihodi) od financijske imovine		
5.	Ostali financijski prihodi		
IV	FINANCIJSKI RASHODI	22.398	133
1.	Kamate, tečajne razlike i dr.rashodi (nepovezana društva)	22.398	133
2.	Kamate, tečajne razlike i dr.rashodi (povezana društva)		
3.	Nerealizirani gubici (rashodi) od financijske imovine		
4.	Ostali financijski rashodi		
V	Udio u dobiti od pridruženih poduzetnika		
VI	Udio u gubitku od pridruženih poduzetnika		
VII	IZVANREDNI-OSTALI PRIHODI		
VIII	IZVANREDNI-OSTALI RASHODI		
IX	UKUPNI PRIHODI	2.702.337	2.184.312
X	UKUPNI RASHODI	2.273.990	2.134.648
XI	DOBIT ILI GUBITAK PRIJE OPOREZIVANJA	428.347	49.664
1.	Dobit prije oporezivanja	428.347	49.664
2.	Gubitak prije oporezivanja		
XII	Porez na dobit	44.725	6.864
XIII	DOBIT ILI GUBITAK RAZDOBLJA	383.622	42.800
1.	Dobit razdoblja	383.622	42.800
2.	Gubitak razdoblja		
XIV	DOBIT ILI GUBITAK RAZDOBLJA		
1.	Pripisano imateljima kapitala matice		
2.	Pripisano manjinskom interesu		

BILANCA

Oznaka pozicije	Naziv pozicije	31.12.2009. (početno stanje)	31.12.2010.		
			Brutto	Ispravak vrijed.	Netto
1	2	3	4	5	6 (4-5)
	AKTIVA				
A	POTRAŽIVANJA ZA UPISANI A NEUPLAĆENI KAPITAL				
B	DUGOTRAJNA IMOVINA	1.880.468	3.541.311	1.707.852	1.833.459
I	NEMATERIJALNA IMOVINA	22.885	137.821	125.070	12.751
1.	Izdaci za razvoj				
2.	Koncesije, patenti, licencije, robne i uslužne marke, softver i ostala prava	22.885	137.821	125.070	12.751
3.	Goodwill				
4.	Predujmovi za nabavu nematerijalne imovine				
5.	Nematerijalna imovina u pripremi				
6.	Ostala nematerijalna imovina				
II	MATERIJALNA IMOVINA	1.836.637	3.382.544	1.582.782	1.799.762
1.	Zemljište	286.797	286.797		286.797
2.	Građevinski objekti	1.487.537	2.702.770	1.226.028	1.476.742
3.	Postrojenja i oprema	62.303	392.977	356.754	36.223
4.	Alati, pogonski inventar i transportna imovina				
5.	Biološka imovina				
6.	Predujmovi za materijalnu imovinu				
7.	Materijalna imovina u pripremi				
8.	Ostala materijalna imovina				
9.	Ulaganja u nekretnine				
III	DUGOTRAJNA FINACIJSKA IMOVINA	20.946	20.946	0	20.946
1.	Udjeli (dionice) kod povezanih poduzetnika				
2.	Dani zajmovi povezanim poduzetnicima				
3.	Sudjelujući interesi (udjeli)				
4.	Zajmovi dani poduzetnicima u kojima postoje sudjelujući interesi				
5.	Ulaganja u vrijednosne papire				
6.	Dani zajmovi , depoziti i slično	20.946	20.946		20.946
7.	Ostala dugotrajna financijska imovina				
8.	Ulaganja koja se obračunavaju metodom udjela				
IV	POTRAŽIVANJA	0	0	0	0
1.	Potraživanja od povezanih poduzetnika				
2.	Potraživanja po osnovi prodaje na kredit				
3.	Ostala potraživanja				
V	Odgodena porezna imovina				
C	KRATKOTRAJNA IMOVINA	3.411.258	0	0	3.544.878
I	ZALIHE	0	0	0	0
1.	Sirovine i materijal (svi ostali)				
2.	Sirovine i materijal (primljeni od društava unutar ĐĐ Holdinga)				
3.	Proizvodnja u tijeku				
4.	Gotovi proizvodi				
5.	Trgovačka roba				
6.	Predujmovi za zalihe				
7.	Dugotrajna imovina namijenjena prodaji				
8.	Biološka imovina				
II	POTRAŽIVANJA	1.069.856	0	0	1.235.888
1.	Potraživanja od povezanih poduzetnika				
2.	Potraživanja od kupaca (svi ostali)	887.987			1.142.666
3.	Potraživanja od kupaca (od društava unutar Holdinga)	161.140			32.311
4.	Potraživanja od sudjelujućih poduzetnika				
5.	Potraživanja od zaposlenika i članova poduzetnika				
6.	Potraživanja od države i drugih institucija	18.083			39.293
7.	Ostala potraživanja	2.646			21.618
III	KRATKOTRAJNA FINACIJSKA IMOVINA	1.493.919	0	0	1.566.138
1.	Udjeli (dionice) kod povezanih poduzetnika				
2.	Dani zajmovi povezanim poduzetnicima				
3.	Sudjelujući interesi (udjeli)				
4.	Zajmovi dani poduzetnicima u kojima postoje sudjelujući interesi				
5.	Ulaganja u vrijednosne papire				
6.	Dani zajmovi , depoziti i slično				
7.	Ostala financijska imovina	1.493.919			1.566.138
IV	NOVAC U BANC I BLAGAJNI	847.483			742.852
D	PLAĆENI TROŠ. BUD. RAZD. I OBRAČUNATI PRIHODI	3.457			2.000
E	UKUPNA AKTIVA	5.295.183	3.541.311	1.707.852	5.380.337
F	IZVANBILANČNI ZAPISI				

BILANCA

u kunama

Oznaka pozicije	Naziv pozicije	31.12.2009. (početno stanje)	31.12.2010.		
			Brutto	Ispravak vrijed.	Netto
1	2	3	4	5	6 (4-5)
PASIVA					
A	KAPITAL I REZERVE	4.325.345	0	0	4.368.145
I	TEMELJNI (UPISANI) KAPITAL	1.317.000			1.317.000
II	KAPITALNE REZERVE				
III	REZERVE IZ DOBITI	0	0	0	0
1.	Zakonske rezerve				
2.	Rezerve za vlastite dionice				
3.	Vlastite dionice i udjeli (odbitna stavka)				
4.	Statutarne rezerve				
5.	Ostale rezerve				
IV	REVALORIZACIJSKE REZERVE				
V	ZADRŽANA DOBIT ILI PRENESENI GUBITAK	2.624.723	0	0	3.008.345
1.	Zadržana dobit	2.624.723			3.008.345
2.	Prenešeni gubitak				
VI	DOBIT ILI GUBITAK POSLOVNE GODINE	383.622	0	0	42.800
1.	Dobit poslovne godine	383.622			42.800
2.	Gubitak poslovne godine				
VII	MANJINSKI INTERES				
B	REZERVIRANJA	0	0	0	0
1.	Rezerviranja za mirovine, otpemnine i slične obveze				
2.	Rezerviranja za porezne obveze				
3.	Druga rezerviranja				
C	DUGOROČNE OBVEZE	0	0	0	0
1.	Obveze prema povezanim poduzetnicima				
2.	Obveze za zajmove, depozite i slično				
3.	Obveze prema bankama i drugim financijskim institucijama				
4.	Obveze za predujmove				
5.	Obveze prema dobavljačima				
6.	Obveze po vrijednosnim papirima				
7.	Obveze prema poduzetnicima u kojima postoje sudjelujući interesi				
8.	Ostale dugoročne obveze				
9.	Odgođena porezna obveza				
D	KRA TKOROČNE OBVEZE	361.516	0	0	424.955
1.	Obveze prema povezanim poduzetnicima				
2.	Obveze za zajmove, depozite i slično				
3.	Obveze prema bankama i drugim financijskim institucijama				
4.	Obveze za predujmove				
5.	Obveze prema dobavljačima (svi ostali)	219.860			237.200
6.	Obveze prema dobavljačima (društva unutar Holdinga)	26.007			44.224
7.	Obveze po vrijednosnim papirima				
8.	Obveze prema poduzetnicima u kojima postoje sudjelujući interesi				
9.	Obveze prema zaposlenima	33.744			27.605
10.	Obveze za poreze, doprinose i slična davanja	81.905			115.926
11.	Obveze s osnova udjela u rezultatu				
12.	Obveze po osnovi dugotrajne imovine namijenjene prodaji				
13.	Ostale kratkoročne obveze				
E	ODGOĐENO PLAĆANJE TROŠKOVA I PRIHOD BUDUĆEGA RAZDOB	608.322			587.237
F	UKUPNO PASIVA	5.295.183	0	0	5.380.337
G	IZVANBILANČNI ZAPISI				

DODATAK BILANCI

Oznaka pozicije	Naziv pozicije	31.12.2009. (početno stanje)	31.12.2010.		
			Brutto	Ispravak vrijed.	Netto
1	2	3	4	5	6=(4-5)
A	KAPITAL I REZERVE	0	0	0	0
1.	Pripisano imateljima kapitala matice				
2.	Pripisano manjinskom interesu				

IZVJEŠTAJ O NOVČANOM TIJEKU

u kunama

Oznaka pozicije	Naziv pozicije	SVOTA	
		31.12.2009.	31.12.2010.
1	2	3	4
	NOVCANI TIJEK OD POSLOVNIH AKTIVNOSTI		
1.	Dobit prije poreza	428.347	49.664
2.	Amortizacija	142.317	152.488
3.	Povećanje kratkorocnih obveza		63.439
4.	Smanjenje kratkotrajnih potraživanja		
5.	Smanjenje zaliha		
6.	Ostalo povećanje novčanog tijeka		
I	Ukupno povećanje novčanog tijeka od poslovnih aktivnosti	570.664	265.591
1.	Smanjenje kratkorocnih obveza	181.291	
2.	Povećanje kratkotrajnih potraživanja	27.737	195.768
3.	Povećanje zaliha		
4.	Ostalo smanjenje novčanog tijeka	125.859	91.265
II	Ukupno smanjenje novčanog tijeka od poslovnih aktivnosti	334.887	287.033
A	NETO NOVCANI TIJEK OD POSLOVNIH AKTIVNOSTI	235.777	-21.442
	NOVCANI TIJEK OD INVESTICIJSKIH AKTIVNOSTI		
1.	Novčani primici od prodaje dugotrajne mat. i nemat. imovine		
2.	Novčani primici od prodaje vlasnickih i duznickih instrumen.		
3.	Novčani primici od kamata	63.503	94.249
4.	Novčani primici od dividendi		
5.	Ostali novčani primici od investicijskih aktivnosti		
III	Ukupno novčani primici od investicijskih aktivnosti	63.503	94.249
1.	Novčani izdaci za kupnju dugotrajne mat. i nemat. imovine	130.838	105.479
2.	Novčani izdaci za stjecanje vlasnickih i duznickih financ. instrumen.		
3.	Ostali novčani izdaci od investicijskih aktivnosti		
IV	Ukupno novčani izdaci od investicijskih aktivnosti	130.838	105.479
B	NETO NOVCANI TIJEK OD INVESTICIJSKIH AKTIVNOSTI	-67.335	-11.230
	NOVCANI TIJEK OD FINACIJSKIH AKTIVNOSTI		
1.	Novčani primici od izdavanja vl.i duzn.financijskih instrumenata		
2.	Novčani primici od glavnice kredita,zadužnica,pozajmica i dr.posudbi		
3.	Ostali primici od financijskih aktivnosti		
V	Ukupno novčani primici od financijskih aktivnosti	0	0
1.	Novčani izdaci za otplatu glavnice kredita i obveznica		
2.	Novčani izdaci za isplatu dividendi		
3.	Novčani izdaci za financijski najam		
4.	Novčani izdaci za otkup vlastitih dionica		
5.	Ostali novčani izdaci od financijskih aktivnosti		
VI	Ukupno novčani izdaci od financijskih aktivnosti	0	0
C	NETO NOVCANI TIJEK OD FINACIJSKIH AKTIVNOSTI	0	0
	UKUPNI NETO NOVCANI TIJEK	168.442	-32.672
	NOVAC I NOVCANI EKVIVALENTI NA POCETKU RAZDOBLJA	2.173.220	2.341.662
	NOVAC I NOVCANI EKVIVALENTI NA KRAJU RAZDOBLJA	2.341.662	2.308.990
	POVEĆANJE (SMANJENJE) NOVCA I NOVCANIH EKVIVALENATA	168.442	-32.672

Slobodna zona Đuro Đaković-Slavonski Brod d.o.o.
 Slavonski Brod, 31.12.2010.

IZVJEŠTAJ O PROMJENAMA KAPITALA

Oznaka pozicije	Naziv pozicije	Stanje	
		Prethodna godina	Tekuća godina
1	2	3	4
1.	Upisani kapital	1.317.000	1.317.000
2.	Kapitalne rezerve		
3.	Rezerve iz dobiti		
4.	Zadržana dobit ili preneseni gubitak	2.624.723	3.008.345
5.	Dobit ili gubitak tekuće godine	383.622	42.800
6.	Revalorizacija dugotrajne materijalne imovine		
7.	Revalorizacija nematerijalne imovine		
8.	Revalorizacija financijske imovine raspoložive za prodaju		
9.	Ostala revalorizacija		
10.	Ukupno kapital i rezerve	4.325.345	4.368.145
11.	Tečajne razlike s naslova neto ulaganaja u inozemno poslovanje		
12.	Tekući i odgođeni porezi (dio)		
13.	Zaštita novčanog tijeka		
14.	Promjene računovodstvenih politika		
15.	Ispravak značajnih pogrešaka prethodnog razdoblja		
16.	Ostale promjene kapitala		
17.	Ukupno povećanje ili smanjenje kapitala	0	0
a)	Pripisano imateljima kapitala matice		
b)	Pripisano manjinskom interesu		

**SLOBODNA ZONA ĐURO ĐAKOVIĆ-SLAVONSKI BROD
d.o.o.**

BILJEŠKE UZ FINANCIJSKA IZVJEŠĆA

ZA PERIOD OD 01.01.2010- 31.12.2010.GODINE

1. OPĆI PODACI O DRUŠTVU

Slobodna zona Đuro Đaković-Slavonski Brod je društvo s ograničenom odgovornošću sa sjedištem u Slavonskom Brodu Dr. M. Budaka 1 ,OIB 10882941608, osnovano 04.09.2001. godine s osnovnom djelatnošću upravljanja slobodnom zonom, pružanjem usluga evidencije unosa robe korisnika Slobodne zone, otpremništva, te skladištenja robe.

Društvo zastupa pojedinačno i samostalno Branko Penić dipl.oec., direktor Društva.

2. OKVIR FINANCIJSKOG IZVJEŠTAVANJA

Financijski izvještaji sastavljeni su sukladno Hrvatskim standardima financijskog izvještavanja te važećim zakonskim propisima Republike Hrvatske, kao i računovodstvenim politikama Đuro Đaković Holding –a , većinskog vlasnika Društva.

Svi podaci u bilješkama navedeni su u kunama.

3. BILANCA

3.1. AKTIVA

3.1.1. Dugotrajna nematerijalna i materijalna imovina

	Nematerijalna Imovina	Zemljište	Građevinski objekti	Postrojenja i Oprema	Ukupno
Nabavna Vrijednost					
Stanje 31.12.2009.	137.821	286.797	2.597.292	392.977	3.414.887
Stanje 31.12.2010.	137.821	286.797	2.702.770	392.977	3.520.365
Ispravak Vrijednosti					
Stanje 31.12.2009.	114.936		1.109.755	330.674	1.555.365
Stanje 31.12.2010.	125.070		1.226.028	356.754	1.707.852
Sadašnja vrijednost					
Stanje 31.12.2009.	22.885	286.797	1.487.537	62.303	1.859.522
Stanje 31.12.2010.	12.751	286.797	1.476.742	36.223	1.812.513

Nematerijalna i materijalna imovina se iskazuju po trošku nabave sukladno Hrvatskim standardima financijskog izvještavanja umanjeno za iznos obračuna amortizacije.

Obračun amortizacije obavlja se po pojedinim osnovnim sredstvima prema stopama amortizacije koje su određene zakonom i službenim politikama Đuro Đaković Holdinga kao većinskog vlasnika Društva.

U nabavnoj vrijednosti nema promjena u nematerijalnoj imovini i vrijednosti zemljišta jer nije bilo novih nabavki, niti ulaganja u zemljište kao niti prodaje istih.

Kod građevinskih objekata je radi ulaganja , došlo do povećanja nabavne vrijednosti za 105.478 kuna.

3.1.2. Dugotrajna financijska imovina

OPIS	31.12.2009.	31.12.2010.
Dani depoziti na osnovu operativnog leasing-a	20.946	20.946
Ukupno:	20.946	20.946

Financijsku imovinu čini depozit dat za nabavku automobila po ugovoru o operativnom leasing-u 2006. godine.

3.1.3. Kratkotrajna potraživanja

OPIS	31.12.2009.	31.12.2010.
Potraživanja od kupaca izvan ĐĐ Holdinga	887.987	1.142.666
Potraživanja od društava unutar ĐĐ Holdinga	161.140	32.311
Potraživanja od države i dr. institucija	18.083	39.293
Ostala potraživanja	2.646	21.618
Kratkotrajna potraživanja ukupno:	1.069.856	1.235.888

Ukupna kratkotrajna potraživanja povećala su se za 15,52% u odnosu na 2009. godinu.

Potraživanja od kupaca su se povećala zbog problema u poslovanju pojedinih korisnika Slobodne zone, dok su se potraživanja od društava unutar ĐĐ Holdinga smanjila, jer su društva podmirila svoje obveze.

Potraživanja od države i dr. institucija su potraživanja za povrat PDV-a i poreza na dobit (pretplata akontacije poreza na dobit u 2010. godini).

3.1.4. Kratkotrajna financijska imovina

OPIS	31.12.2009.	31.12.2010.
Oročena novčana sredstva po osnovi ugovora o oročenju	1.493.919	1.566.138
Ukupno:	1.493.919	1.566.138

3.1.5. Novac u banci i blagajni

OPIS	31.12.2009.	31.12.2010.
Novac u banci	846.025	740.808
Novac u blagajni	1.458	2.044
Ukupno:	847.483	742.852

Iz navedenih podataka u tabeli 3.1.4. i 3.1.5. vidljivo je da je dio slobodnih sredstava oročen prema zaključenim ugovorima o kratkoročnom oročavanju, pa je došlo do povećanja kratkotrajne financijske imovine i do smanjenja sredstava u banci.

3.2. PASIVA

3.2.1. Kapital i rezerve

OPIS	31.12.2009.	31.12.2010.
Temeljni (upisani) kapital	1.317.000	1.317.000
Zadržana dobit	2.624.723	3.008.345
Dobit razdoblja	383.622	42.800
Kapital i rezerve	4.325.345	4.368.145

Temeljni kapital Društva u vrijednosti od 1.317.000,00 kuna formiran je unosom udjela osnivača kako slijedi:

- Đuro Đaković Holding d.d. u iznosu od 917.000 kuna što čini 69,62% udjela
- Grad Slavonski Brod u iznosu od 200.000 kuna što čini 15,19% udjela
- Brodsko posavska županija u iznosu od 200.000 kuna što čini 15,19% udjela.

Kapital i rezerve 31.12.2010. godine iznose 4.368.145 kuna. Dobit Društva se prema odlukama skupštine zadržava u Društvu radi omogućavanja daljnjeg vlastitog ulaganja Društva. Rezultat takve politike skupštine je značajno povećanje kapitala Društva.

3.2.2. Kratkoročne obveze

O P I S	31.12.2009.	31.12.2010.
Obveze prema dobavljačima izvan ĐĐ Holdinga	219.860	237.200
Obveze prema dobavljačima unutar ĐĐ holdinga	26.007	44.224
Obveze prema zaposlenima	33.744	27.605
Obveze za poreze, doprinose i sl. davanja	81.905	115.926
Ostale kratkoročne obveze	-	-
Ukupno kratkoročne obveze	361.516	424.955

Ukupne kratkoročne obveze su se povećale za 17,50% u odnosu na 2009. godinu, a najveći dio povećanja odnosi se na obvezu namirenja troškova koncesije (2% od ukupnog prohoda Društva).

Obveze prema dobavljačima izvan ĐĐ Holdinga 31.12.2010. veće su za 8% u odnosu na 31.12.2009..

Obveze prema zaposlenima odnose se na obračunate plaće za mjesec prosinac 2010.

3.2.3. Odgođeno plaćanje troškova i prihod budućeg razdoblja

O P I S	31.12.2009.	31.12.2010.
Prihod budućeg razdoblja	608.322	587.237
Ukupno:	608.322	587.237

Prihod budućeg razdoblja proizlazi od dobivenih bespovratnih sredstava od Fonda za razvoj i zapošljavanje Republike Hrvatske za uređenje infrastrukture, u iznosu od 1.600.000 kuna.

Prihod koji se priznaje u određenom razdoblju jednak je amortizacijskom trošku investicijskog ulaganja iz dobivenih sredstava što u promatranom razdoblju od 31.12.2009. do 31.12.2010. godine iznosi 21.085 kuna.

4. Račun dobiti i gubitka

4.1. 1. Poslovni prihodi

Poslovni prihodi obuhvaćaju prihode nastale temeljem isporuke usluga prema kupcima iskazanih po fakturiranoj vrijednosti.

O P I S	31.12.2009.	31.12.2010.	Indeks 10/09
Prihodi od prodaje izvan ĐĐ Holdinga	2.159.437	1.820.153	84
Prihodi od prodaje unutar ĐĐ Holdinga	443.415	245.197	55
Prihodi od prodaje u inozemstvu	-	-	
Prihodi od kompenzacija subvencija, dotacija	21.085	21.085	100
Ostali prihodi	12.317	4.962	40
Ukupno poslovni prihodi	2.636.254	2.091.397	79

Prihodi od prodaje izvan ĐĐ Holdinga 31.12.2010. smanjeni su za 16% prema prihodima ostvarenim 31.12.2009. Prihodi od prodaje unutar ĐĐ Holdinga za isto razdoblje su smanjeni za 45% radi smanjenih prihoda od pružanja usluga ĐĐ Specijalna vozila d.d. koja su smanjila obim poslovnih aktivnosti u Slobodnoj zoni.

Prihodi od kompenzacija, subvencija, dotacija proizlaze iz prihoda obračunatih kao odgođeni prihodi iz dobivenih bespovratnih sredstava opisanih o točki 3.2.3. ovih bilješki.

Ostali prihodi u promatranom razdoblju proizašli su prihoda ostvarenih iz plaće u naravi.

Ukupno, poslovni prihodi 31.12. 2010. godine manji su od poslovnih prihoda 31.12. 2009. godine za 21%. Navedeno smanjenje prihoda rezultat je smanjenja poslovnih aktivnosti Društava, korisnika Slobodne zone u 2010.godini. Prema centralnoj evidenciji unosa robe u Zonu to smanjenje u 2010. godini u odnosu na 2009. godinu iznosi 25%.

4.2. Poslovni rashodi

4.2.1. Poslovni rashodi prema vrsti troškova

OPIS	31.12.2009.	31.12.2010.	Indeks 10/09
Materijalni troškovi	1.103.964	989.078	90
Troškovi osoblja	749.229	711.360	95
Amortizacija	142.317	152.488	107
Ostali troškovi	251.932	277.137	110
Poslovni rashodi ukupno:	2.251.592	2.134.515	95

Većinu materijalnih troškova čine troškovi usluga (ostali vanjski troškovi) u kojima su značajni troškovi čuvanja prostora obvezni po Zakonu o slobodnim zonama koji iznose u periodu 01.01. do 31.12.2010. godine 663.120 kuna. Materijalni troškovi 31.12.2010. manji su za 10% u odnosu na 31.12.2009.

Troškovi osoblja su u promatranom periodu 2010. godine u odnosu na isti period 2009. godine manji za 5 %.

Troškovi amortizacije u promatranom periodu veći su za 7%.

Ostali troškovi između ostalih, obuhvaćaju troškove koncesije, veći su u promatranom periodu za 10%.

Poslovni rashodi su 31.12.2010. u odnosu na 31.12.2009. manji za 5 % što je rezultat racionalnijeg poslovanja i štednje u Društvu.

4.3. Financijski prihodi

OPIS	31.12.2009.	31.12.2010.	Indeks 10/09
Kamate na sredstva po viđenju	21.666	1.844	9
Kamate na oročena sredstva	39.791	73.663	185
Pozitivne tečajne razlike	4.626	17.407	376
Ukupno:	66.083	92.915	141

Financijski prihodi su u promatranom periodu povećani za 41 %, što ukazuje na racionalno gospodarenje financijskim sredstvima.

4.4. Financijski rashodi

O P I S	31.12.2009.	31.12.2010.	Indeks 10/09
Zatezne kamate	9	133	1.478
Negativne tečajne razlike	22.389	-	-
Ukupno:	22.398	133	0,60

Nije bilo negativnih tečajnih razlika u 2010. godini, a ukupni financijski rashodi iznose 133,00 kune.

4.5. Dobit

4.5.1. Dobit prije oporezivanja (računovodstvena dobit)

O P I S	31.12.2009.	31.12.2010.	Indeks 10/09
Dobit/gubitak iz osnovne djelatnosti	384.662	-43.118	
Dobit iz financijske djelatnosti	43.685	92.782	212
Ukupno dobit prije oporezivanja	428.347	49.664	12

Dobit prije oporezivanja, računovodstvena dobit, rezultat je ostvarene dobiti iz poslovne i financijske aktivnosti 31.12.2010. i iznosi 49.664 kuna, a kreće se u okviru procijenjenih vrijednosti za 2010. godinu usvojenih na skupštini Društva 26.11.2010. godine.

Ukupna dobit u 2010. godini manja je u odnosu na 2009. godinu iz već navedenih razloga smanjenja prihoda Zone, a vezano za smanjenje poslovnih aktivnosti društava korisnika Slobodne zone.

4.5.2. Dobit nakon oporezivanja

OPIS	31.12.2009.	31.12.2010.	Indeks 10/09
Dobit prije oporezivanja	428.347	49.664	12
Porez na dobit	44.725	6.864	15
Dobit razdoblja	383.622	42.800	11

Porez na dobit se obračunava po stopi od 10% sukladno Zakonu o izmjenama i dopunama Zakona o slobodnim zonama (NN 85/08). Društvo obračunava porez na dobit po stopi od 10% i to od 2008. godine do zaključno sa 2013. godinom.

TABLICE KONSOLIDACIJE TVRTKI U VLASNIŠTVU
ĐURO ĐAKOVIĆ HOLDINGA
za period od 01.01.2010. do 31.12.1010.

Naziv društva: Slobodna zona Đuro Đaković-Slavonski Brod d.o.o.

TABELA A

PREGLED MEĐUSOBNIH POTRAŽIVANJA I OBVEZA DRUŠTAVA UNUTAR GRUPACIJE ĐURO ĐAKOVIĆ
(po osnovi izvršenih prodaja, odnosno kupnje)

Rb.	DRUŠTVO	POTRAŽIVANJA								OBVEZE	
		Konto 122 bruto 01.01.10.	Konto 1292 otpis 01.01.10.	Neto 01.01.10.	Dugovni promet kta 122 bez p.s.	Naplaćeno u 2010.	Naplaćeno u 2009. bilo otpisano	Otpis u 2010.	Saldo 31.12.10.	Saldo kta 22	
1	2	3	4	5	6	7	8	9	10	11	
1.	ĐĐ Specijalna vozila d.d.	148.177		148.177	68.533	216.710				0	
2.	ĐĐ Elektromont d.d.	20.344		20.344	122.295	115.481			27.158	12.026	
3.	ĐĐ Inženjering d.d.										
4.	ĐĐ Energetika i infrastruktura d.o.o.										
5.	ĐĐ Slobodna zona d.o.o.									12776	
6.	ĐĐ Strojna obrada d.o.o.										
7.	ĐĐ Proizvodnja opreme d.o.o.										
	UKUPNO (1 - 8)	168.521		168.521	190.828	332.191			27.158	24.802	
8.	ĐĐ Holding d.d.				61.054	55.901			5.153	19.422	
	SVEUKUPNO	168.521		168.521	251.882	388.092			32.311	44.224	

1. Ova se tabela odnosi samo na potraživanja i obveze po osnovi IZVRŠENE prodaje odnosno kupnje gotovih proizvoda, materijala, dugotrajne imovine i usluga.

2. Otpis potraživanja (u ovoj i godinama koje slijede) između društava Grupa Đuro Đaković dozvoljava se samo u izvanrednim slučajevima (stečaj, likvidacija, sudsko rješenje)

3. Tabela se popunjava tek nakon izvršenog usuglašavanja sa stanjem 31.12.2010. godine.

Rukovoditelj računovodstva

Direktor

SLOBODNA ZONA
ĐURO ĐAKOVIĆ - SLAVONSKI BROD
d.o.o.
35000 SLAVONSKI BROD, Dr. Mile Budaka 1

Naziv društva: _____ TABELA B

PREGLED MEĐUSOBNIH POTRAŽIVANJA I OBVEZA DRUŠTAVA UNUTAR GRUPACIJE ĐURO ĐAKOVIĆ
(kratkoročni i dugoročni krediti)

Rb.	DRUŠTVO	Potraživanja za kratkoročne dane kredite	Obveze po osnovi primljenih kratkoročnih kredita	Potraživanja za dugoročne dane kredite	Obveze po osnovi primljenih dugoročnih kredita
1	2	3	4	5	6
1.	ĐĐ Specijalna vozila d.d.				
2.	ĐĐ Elektromont d.d.				
3.	ĐĐ Inženjering d.d.				
4.	ĐĐ Energetika i infrastruktura d.o.o.				
5.	ĐĐ Slobodna zona d.o.o.				
6.	ĐĐ Strojna obrada d.o.o.				
7.	ĐĐ Proizvodnja opreme d.o.o.				
8.	UKUPNO (1 - 8)				
	ĐĐ Holding d.d.				
	SVEUKUPNO				

1. Tabela se odnosi samo na društva unutar Grupacije Đuro Đaković.

2. Tabela se popunjava tek nakon izvršenog usuglašavanja sa stanjem 31.12.2010. godine.

Rukovoditelj računovodstva

Direktor

Naziv društva: _____

TABELA C

PREGLED MEĐUSOBNIH POTRAŽIVANJA I OBEVEZA DRUŠTAVA UNUTAR GRUPACIJE ĐURO ĐAKOVIĆ
(predujmovi za materijalnu imovinu, za zalihe i za usluge)

Rb.	DRUŠTVO	Potraživanja za dane predujmove za mat. imovinu	Obveze za primijene predujm. za mat. imovinu	Potraživanja za dane predujmove za zalihe	Obveze za primijene predujm. za zalihe	Potraživanja za dane predujmove za usluge	Obveze za primijene predujm. za usluge
1	2	3	4	5	6	7	8
1.	ĐĐ Specijalna vozila d.d.						
2.	ĐĐ Elektromont d.d.						
3.	ĐĐ Inženjering d.d.						
4.	ĐĐ Energetika i infrastruktura d.o.o.						
5.	ĐĐ Slobodna zona d.o.o.						
6.	ĐĐ Strojna obrada d.o.o.						
7.	ĐĐ Proizvodnja opreme d.o.o.						
	UKUPNO (1 - 8)						
8.	ĐĐ Holding d.d.						
	SVEUKUPNO						

1. Tabela se odnosi samo na društva unutar Grupa Đuro Đaković.

2. Tabela se popunjava tek nakon izvršenog usuglašavanja sa stanjem 31.12.2010. godine.

Rukovoditelj računovodstva

Direktor

Naziv društva: _____

TABELA D

PREGLED MEĐUSOBNIH POTRAŽIVANJA I OBVEZA DRUŠTAVA UNUTAR GRUPACIJE ĐURO ĐAKOVIĆ
(kamate - zatezna kamata iz poslovanja i po osnovi danih i primljenih kredita)

Rb.	DRUŠTVO	POTRAŽIVANJA				OBVEZE			
		Stanje 01.01.2010.	Dugovni promet u 2010.	Naplaćeno u 2010.	Saldo 31.12.2010.	Stanje 01.01.2010.	Potražni promet u 2010.	Plaćeno u 2010.	Saldo 31.12.2010.
1	2	3	4	5	6	7	8	9	10
1.	ĐĐ Specijalna vozila d.d.								
2.	ĐĐ Elektromont d.d.								
3.	ĐĐ Inženjering d.d.								
4.	ĐĐ Energetika i infrastruktura d.o.o.								
5.	ĐĐ Slobodna zona d.o.o.								
6.	ĐĐ Strojina obrada d.o.o.								
7.	ĐĐ Proizvodnja opreme d.o.o.								
	UKUPNO (1 - 8)								
8.	ĐĐ Holding d.d.								
	SVEUKUPNO								

1. Tabela se odnosi samo na društva unutar Grupacije Đuro Đaković (ova potraživanja je potrebno iskazati - izuzeta su iz Tabele A)

2. Tabela se popunjava tek nakon izvršenog usuglašavanja sa stanjem 31.12.2010. godine.

Rukovoditelj računovodstva


Direktor

Naziv društva: Slobodna zona Đuro Đaković-Slavonski Brod d.o.o.

TABELA E

PREGLED PRIHODA I RASHODA DRUŠTAVA UNUTAR GRUPACIJE ĐURO ĐAKOVIĆ

Rb.	PRIHODI	IZNOS	RASHODI	IZNOS	REZULTAT
1	2	3	4	5	6 = 3-5
1.	Prihodi po osnovi prodaje gotovih proizvoda (konto 7500)		Troškovi prodanih proizvoda (konto 7001)		
2.	Prihodi po osnovi izvršenih usluga (konto 7501)	245.197	Troškovi izvršenih usluga (konto 7002)	130.281	114.916
3.	POSLOVNI PRIHODI (1+2)	245.197	TROŠKOVI REALIZIRANIH PROIZVODA I USLUGA (1+2)	130.281	114.916
4.	Prihodi od prodaje dugotrajne materijalne imovine (konto 781)		Neotpisana (sadašnja) vrijednost prodane dugotr. imovine (konto 731)		
5.	Prihodi od prodaje sirovina i materijala (konto 7841)		Rashodi od prodaje materijala i sirovina (konto 7341)		
6.	IZVANREDNI PRIHODI (4+5)		IZVANREDNI RASHODI (4+5)		
7.	FINANCIJSKI PRIHODI		FINANCIJSKI RASHODI		
	UKUPNI PRIHODI (3+6+7)	245.197	UKUPNI RASHODI (3+6+7)	130.281	114.916

Rukovoditelj računovodstva  Direktor
 SLOBODNA ZONA ĐURO ĐAKOVIĆ - SLAVONSKI BROD d.o.o.
 35 000 SLAVONSKI BROD, Dr. Mije Budaka 1/2

Naziv društva: Slobodna zona Đuro Đaković-Slavonski Brod d.o.o.

TABELA E1

PREGLED PRIHODA DRUŠTAVA UNUTAR GRUPACIJE ĐURO ĐAKOVIĆ

Rb.	DRUŠTVO	PRIHODI							UKUPNI PRIHODI (5+8+9)
		Prihodi po osnovi prodaje gotovih proizvoda (konto 7500)	Prihodi po osnovi izvršenih usluga (konto 7501)	POSLOVNI PRIHODI (3+4)	Prihodi od prodaje dugotrajne materijalne imovine (konto 781)	Prihodi od prodaje sirovina i materijala (konto 7841)	IZVANREDNI PRIHODI	FINANCIJSKI PRIHODI	
1	2	3	4	5	6	7	8	9	10
1.	DD Specijalna vozila d.d.		61.847	61.847					61.847
2.	DD Elektromont d.d.		122.296	122.296					122.296
3.	DD Inženjering d.d.								
4.	DD Energetika i infrastruktura d.o.o.								
5.	DD Slobodna zona d.o.o.								
6.	DD Strojna obrada d.o.o.								
7.	DD Proizvodnja opreme d.o.o.								
	UKUPNO (1 - 8)		184.143	184.143					184.143
8.	DD Holding d.d.		61.054	61.054					61.054
	SVEUKUPNO		245.197	245.197					245.197

Rukovoditelj računovodstva

Direktor



SLOBODNA ZONA
ĐURO ĐAKOVIĆ - SLAVONSKI BROD
d.o.o.
35.000 SLAVONSKI BROD, Dr. Mile Budaka 1
2

Naziv društva: Slobodna zona Đuro Đaković-Slavonski Brod d.o.o.

TABELA E2

PREGLED RASHODA DRUŠTAVA UNUTAR GRUPACIJE ĐURO ĐAKOVIĆ

Rb.	DRUŠTVO	RASHODI							UKUPNI RASHODI (5+8+9)
		Troškovi prodanih proizvoda (konto 7001)	Troškovi izvršenih usluga (konto 7002)	TROŠKOVI REALIZIRANIH PROIZVODA I USLUGA (3+4)	Neotpisana (sadašnja) vrijedn. prodane dugotr. imovine (konto 731)	Rashodi od prodaje materijala i sirovina (konto 7341)	IZVANREDNI RASHODI	FINANCIJSKI RASHODI	
1	2	3	4	5	6	7	8	9	10
1.	ĐĐ Specijalna vozila d.d.								
2.	ĐĐ Elektromont d.d.								
3.	ĐĐ Inženjering d.d.								
4.	ĐĐ Energetika i infrastruktura d.o.o.		66.990						66.990
5.	ĐĐ Slobodna zona d.o.o.								
6.	ĐĐ Strojna obrada d.o.o.								
7.	ĐĐ Proizvodnja opreme d.o.o.								
8.	UKUPNO (1 - 8)		66.990	66.990					66.990
	ĐĐ Holding d.d.		63.291	63.291					63.291
	SVEUKUPNO		130.281	130.281					130.281

Rukovoditelj računovodstva

Direktor



SLOBODNA ZONA
ĐURO ĐAKOVIĆ - SLAVONSKI BROD
 d.o.o.
 35 000 SLAVONSKI BROD, Dr. Mile Budaka 1

Naziv društva: _____

TABELA F

PROMET I STANJE KONTA:

310-3	I
320-3	
350-3	
60	II

Rb.	Broj konta	Stanje 01.01.2010.	Ulaz u tekućoj godini	IZLAZ U TEKUĆOJ GODINI			Ukupno izlaz	Stanje 31.12.2010.
				U proizvodnju	Prodaja društvima unutar Grupacije	Prodaja vanjskim društvima		
1	2	3	4	5	6	7	8 = 5+6+7	9 = 3+4-8
1.	310-3							
2.	320-3							
3.	350-3							
Ukupno 1-3								

II

Rb.	Broj konta	Stanje 01.01.2010.	Ulaz u tekućoj godini	IZLAZ U TEKUĆOJ GODINI		Ukupno izlaz	Stanje 31.12.2010.
				Prodaja društvima unutar Grupacije (kto 7001, 7002)	Prodaja vanjskim društvima		
1	2	3	4	5	6	7	8
1.	60						

1. Ovo se odnosi na društva koja realizaciju ne evidentiraju preko konta 630 - zalihe gotovih proizvoda, već direktno terete troškove prodanih proizvoda i usluga u grupi konta 700

2. U slučaju da se dio zaliha nedovršene proizvodnje prenosi preko konta 630 potrebno je u prilogu Tabele F iskazati:

- početno stanje konta 630
- iznos koji je iz nedovršene proizvodnje prenet na konto 630 u toku 2010. godine
- iznos sa grupe konta 630 u 2010.g. i to:
 - posebno za izvršenu proizvodnju društava unutar Grupacije DD (kto 7001 i 7002)
 - posebno za izvršenu prodaju svim ostalim društvima izvan Grupacije DD (kto 7000)
- stanje konta 630 na dan 31.12.2010.g.

Rukovoditelj računovodstva

Direktor

Bruto bilanca za 2010
na dan 31.12.2010

14. Ožujak 2011.

Stranica 1 od 12

01 SLOBODNA ZONA ĐURO ĐAKOVIĆ-SL.BROD

KontoS

<u>Konto</u>	<u>D.....Početno stanje.....P</u>		<u>D...Kumulativ PS i Prometa...P</u>		<u>D.....Saldo.....P</u>	
! Dugotrajna imovina i gubitak						
00470 Nematerijalna ulaganja- software	137.821,11	0,00	137.821,11	0,00	137.821,11	0,00
Jkupno za 004	137.821,11	0,00	137.821,11	0,00	137.821,11	0,00
01010 Zemljište-osnivački ulog	286.796,70	0,00	286.796,70	0,00	286.796,70	0,00
Ukupno za 010	286.796,70	0,00	286.796,70	0,00	286.796,70	0,00
02000 Građevinski objekt-stara alatnica	1.228.510,20	0,00	1.228.510,20	0,00	1.228.510,20	0,00
02002 Ograda oko SZ	1.235.260,24	0,00	1.340.739,46	0,00	1.340.739,46	0,00
02003 Plato-osnivački udjel	133.521,20	0,00	133.521,20	0,00	133.521,20	0,00
Ukupno za 020	2.597.291,64	0,00	2.702.770,86	0,00	2.702.770,86	0,00
02121 Elektronička računala i druga oprema	251.810,76	0,00	251.810,76	0,00	251.810,76	0,00
02190 Ostala oprema	60.426,77	0,00	60.426,77	0,00	60.426,77	0,00
Ukupno za 021	312.237,53	0,00	312.237,53	0,00	312.237,53	0,00
02220 Namještaj	80.739,56	0,00	80.739,56	0,00	80.739,56	0,00
Ukupno za 022	80.739,56	0,00	80.739,56	0,00	80.739,56	0,00
02500 investicije u tijeku	0,00	0,00	105.479,22	105.479,22	0,00	0,00
Ukupno za 025	0,00	0,00	105.479,22	105.479,22	0,00	0,00
02900 Ispravak vr.-zgrada stara alatnica	0,00	174.265,87	0,00	204.978,67	0,00	204.978,67
02902 Ispravak vrijednosti-ograda	0,00	920.502,82	0,00	1.002.725,46	0,00	1.002.725,46
02920 Ispravak vrijednosti-namještaj	0,00	54.655,95	0,00	64.952,59	0,00	64.952,59
02921 Ispravak vrijednosti-elekt.r.oprema	0,00	276.018,26	0,00	291.801,86	0,00	291.801,86
02939 Ispravak vrijednosti-plato	0,00	14.986,16	0,00	18.324,20	0,00	18.324,20
02947 Ispravak vrijednosti-nemat.ulaganja	0,00	114.936,11	0,00	125.070,11	0,00	125.070,11
Ukupno za 029	0,00	1.555.365,17	0,00	1.707.852,89	0,00	1.707.852,89
05800 DUG.POTRAŽIVANJA ZA JAMČ. VB LEASING						

Bruto bilanca za 2010
na dan 31.12.2010

14. Ožujak 2011.

Stranica 2 od 12

11 SLOBODNA ZONA ĐURO ĐAKOVIĆ-SL.BROD

KontoS

<u>Konto</u>	<u>D.....Početno stanje.....P</u>		<u>D...Kumulativ PS i Prometa...P</u>		<u>D.....Saldo.....P</u>	
<u>Dugotrajna imovina i gubitak</u>						
05800 DUG.POTRAŽIVANJA ZA JAMČ. VB LEASING	20.946,36	0,00	20.946,36	0,00	20.946,36	0,00
Jkupno za 058	20.946,36	0,00	20.946,36	0,00	20.946,36	0,00
	3.435.832,90	1.555.365,17	3.646.791,34	1.813.332,11	1.833.459,23	0,00
<u>Novac,krat. potr. fin.imov. i akt.konti</u>						
10001 Žiro Račun PBZ	562.910,96	0,00	2.292.008,73	1.868.638,76	423.369,97	0,00
10002 Žiro Račun Zagrebačka banka	94.761,04	0,00	107.852,03	128,50	107.723,53	0,00
10003 Žiro Račun RBA	129.458,11	0,00	152.207,28	20.241,83	131.965,45	0,00
10090 Prolazni konto	0,00	0,00	37.000,00	37.000,00	0,00	0,00
Ukupno za 100	787.130,11	0,00	2.589.068,04	1.926.009,09	663.058,95	0,00
10260 Blagajna	1.457,69	0,00	47.753,11	45.708,88	2.044,23	0,00
Ukupno za 102	1.457,69	0,00	47.753,11	45.708,88	2.044,23	0,00
10300 Devizni račun RBA	47.236,48	0,00	47.747,06	0,00	47.747,06	0,00
10301 Devizni račun Zagrebačka banka-posebni	3.312,41	0,00	3.348,22	0,00	3.348,22	0,00
10302 Reddovni devizni račun Zagrebačka banka	8.346,38	0,00	8.436,60	0,00	8.436,60	0,00
10304 RED.DEV.RAČUN PBZ	0,00	0,00	18.216,71	0,00	18.216,71	0,00
Jkupno za 103	58.895,27	0,00	77.748,59	0,00	77.748,59	0,00
11200 taksene marke	260,00	0,00	260,00	50,00	210,00	0,00
Jkupno za 112	260,00	0,00	260,00	50,00	210,00	0,00
12000 Kupci u zemlji	927.478,22	5,92	2.743.961,65	1.561.810,31	1.182.151,34	0,00
Ukupno za 120	927.478,22	5,92	2.743.961,65	1.561.810,31	1.182.151,34	0,00
12200 Kupci unutar ĐĐ	161.140,53	0,00	420.403,75	388.092,51	32.311,24	0,00
Jkupno za 122	161.140,53	0,00	420.403,75	388.092,51	32.311,24	0,00
12310 Potraivanja po plaći u naravi	440,39	0,00	5.708,34	5.261,08	447,26	0,00

Bruto bilanca za 2010
na dan 31.12.2010

14. Ožujak 2011.

Stranica 3 od 12

01 SLOBODNA ZONA ĐURO ĐAKOVIĆ-SL.BROD

KontoS

<u>Konto</u>	<u>D.....Početno stanje.....P</u>		<u>D...Kumulativ PS i Prometa...P</u>		<u>D.....Saldo.....P</u>	
<u>Novac,krat. potr. fin.imov. i akt.konti</u>						
Ukupno za 123	440,39	0,00	5.708,34	5.261,08	447,26	0,00
12800 OSTALA POTRAŽIVANJ PO UG.O CESIJI	0,00	0,00	19.573,36	0,00	19.573,36	0,00
Ukupno za 128	0,00	0,00	19.573,36	0,00	19.573,36	0,00
12900 Ispravak potraživanja	0,00	39.485,15	0,00	39.485,15	0,00	39.485,15
Ukupno za 129	0,00	39.485,15	0,00	39.485,15	0,00	39.485,15
14730 Ost.pot.iz.zaj,pos.kamate PBZ RBA	2.045,73	0,00	3.887,81	2.553,88	1.333,93	0,00
Ukupno za 147	2.045,73	0,00	3.887,81	2.553,88	1.333,93	0,00
15360 OR.DEV.DEP.ZABA	269.157,52	0,00	275.047,18	0,00	275.047,18	0,00
15361 OR.DEV.DEP.ZABA II	730.619,90	0,00	775.443,31	0,00	775.443,31	0,00
15370 OR.DEV.DEP.PBZ	296.460,00	0,00	299.092,50	0,00	299.092,50	0,00
15390 OR.DEV.DEP.4600000472 CROAT.B.	197.681,20	0,00	216.554,84	0,00	216.554,84	0,00
Ukupno za 153	1.493.918,62	0,00	1.566.137,83	0,00	1.566.137,83	0,00
15600 Dati avansi	0,00	0,00	275,00	0,00	275,00	0,00
Ukupno za 156	0,00	0,00	275,00	0,00	275,00	0,00
16100 PREDUJMOVI POREZA NA DOBIT	16.187,76	0,00	45.726,26	6.863,82	38.862,44	0,00
Ukupno za 161	16.187,76	0,00	45.726,26	6.863,82	38.862,44	0,00
16500 Date akontacije za sl.put	0,00	100,00	5.593,60	5.815,60	0,00	222,00
Ukupno za 165	0,00	100,00	5.593,60	5.815,60	0,00	222,00
18000 Pretporez PDV	0,00	0,00	44.879,78	44.879,78	0,00	0,00
Ukupno za 180	0,00	0,00	44.879,78	44.879,78	0,00	0,00
18600 Potraživanja za povrat PDV-a	1.895,17	0,00	43.222,19	42.791,38	430,81	0,00
Ukupno za 186	1.895,17	0,00	43.222,19	42.791,38	430,81	0,00
19000 Plaćeni troškovi budućeg razdoblja	3.457,27	0,00	5.457,27	3.457,27	2.000,00	0,00
Ukupno za 190	3.457,27	0,00	5.457,27	3.457,27	2.000,00	0,00

Bruto bilanca za 2010
na dan 31.12.2010

14. Ožujak 2011.

Stranica 4 od 12

11 SLOBODNA ZONA ĐURO ĐAKOVIĆ-SL.BROD

KontoS

<u>Konto</u>	<u>D.....Početno stanje.....P</u>		<u>D...Kumulativ PS i Prometa...P</u>		<u>D.....Saldo.....P</u>	
<u>Novac, krat. potr. fin. imov. i akt. konti</u>						
	3.454.306,76	39.591,07	7.619.656,58	4.072.778,75	3.546.877,83	0,00
<u>2 Kratkoročne obveze i pas. obr. konti</u>						
2000 Dobavljači u zemlji	0,00	219.859,77	976.592,44	1.213.792,40	0,00	237.199,96
Jkupno za 220	0,00	219.859,77	976.592,44	1.213.792,40	0,00	237.199,96
22200 Dobavljači u ĐĐ	0,00	26.007,32	246.729,42	290.953,00	0,00	44.223,58
Jkupno za 222	0,00	26.007,32	246.729,42	290.953,00	0,00	44.223,58
23050 naknade za prijevoz	0,00	0,00	21.960,00	23.892,00	0,00	1.932,00
Ukupno za 230	0,00	0,00	21.960,00	23.892,00	0,00	1.932,00
235010 obračun koncesije	0,00	54.046,74	0,00	97.732,98	0,00	97.732,98
Ukupno za 235	0,00	54.046,74	0,00	97.732,98	0,00	97.732,98
23900 obveze za tuđa sredstva	0,00	0,00	39.096,72	39.096,72	0,00	0,00
Jkupno za 239	0,00	0,00	39.096,72	39.096,72	0,00	0,00
24000 obveza poreza na dobit	0,00	0,00	6.863,82	0,00	6.863,82	0,00
Jkupno za 240	0,00	0,00	6.863,82	0,00	6.863,82	0,00
25700 Obveze za primljeni avans	0,00	0,00	503,09	503,09	0,00	0,00
Jkupno za 257	0,00	0,00	503,09	503,09	0,00	0,00
26420 Doprinosi za osnovno zdr. osiguranje	0,00	7.637,98	93.270,12	98.682,30	0,00	5.412,18
26430 Doprinos za ozlj. na radu	0,00	254,60	3.109,03	3.289,44	0,00	180,41
26440 Doprinos za zapošljavanje	0,00	865,64	10.570,60	11.183,98	0,00	613,38
Jkupno za 264	0,00	8.758,22	106.949,75	113.155,72	0,00	6.205,97
26500 Članarina HGK	0,00	55,00	716,00	715,00	1,00	0,00
26510 Doprinos HGK	0,00	0,00	122,18	122,18	0,00	0,00
26530 Naknada za šume	0,00	1.891,64	1.891,64	3.229,53	0,00	1.337,89
26540 Obveze prema državi za kamate						

Bruto bilanca za 2010
na dan 31.12.2010

14. Ožujak 2011.

Stranica 5 od 12

11 SLOBODNA ZONA ĐURO ĐAKOVIĆ-SL.BROD

KontoS

<u>Konto</u>	<u>D.....Početno stanje.....P</u>		<u>D...Kumulativ PS i Prometa...P</u>		<u>D.....Saldo.....P</u>	
<u>Kratkoročne obveze i pas.obr.konti</u>						
26540 Obveze prema državi za kamate	0,00	0,00	119,93	119,93	0,00	0,00
Ukupno za 265	0,00	1.946,64	2.849,75	4.186,64	0,00	1.336,89
27000 Bruto plaća	0,00	0,00	606.962,28	606.962,28	0,00	0,00
Ukupno za 270	0,00	0,00	606.962,28	606.962,28	0,00	0,00
27100 Neto plaća	0,00	33.304,05	418.402,82	443.628,79	0,00	25.225,97
27114 Obustave na plaći	0,00	440,39	5.261,08	5.708,34	0,00	447,26
Ukupno za 271	0,00	33.744,44	423.663,90	449.337,13	0,00	25.673,23
27200 Doprinos iz plaće MIO I st.	0,00	9.113,14	108.854,61	115.037,64	0,00	6.183,03
27210 Doprinos iz plaće MIO II st.	0,00	1.070,85	15.505,63	16.538,85	0,00	1.033,22
Ukupno za 272	0,00	10.183,99	124.360,24	131.576,49	0,00	7.216,25
27300 Porez na dohodak	0,00	5.067,22	59.730,59	62.682,34	0,00	2.951,75
Ukupno za 273	0,00	5.067,22	59.730,59	62.682,34	0,00	2.951,75
27400 Prerez na dohodak	0,00	868,08	4.804,68	5.044,44	0,00	239,76
Ukupno za 274	0,00	868,08	4.804,68	5.044,44	0,00	239,76
27500 krizni porez na plaće	0,00	1.034,21	9.219,82	9.219,82	0,00	0,00
Ukupno za 275	0,00	1.034,21	9.219,82	9.219,82	0,00	0,00
28000 Obveze za PDV	0,00	0,00	3.795,11	3.795,11	0,00	0,00
Ukupno za 280	0,00	0,00	3.795,11	3.795,11	0,00	0,00
28600 Obveza uplate razl.PDV za obr.raz.	0,00	0,00	0,00	242,35	0,00	242,35
Ukupno za 286	0,00	0,00	0,00	242,35	0,00	242,35
29700 Odgođeni prihodi iz potpora	0,00	608.321,56	21.084,54	608.321,56	0,00	587.237,02
Ukupno za 297	0,00	608.321,56	21.084,54	608.321,56	0,00	587.237,02
	0,00	969.838,19	2.655.166,15	3.660.494,07	0,00	1.005.327,92

3 Sitan inventar

Bruto bilanca za 2010
na dan 31.12.2010

14. Ožujak 2011.

Stranica 6 od 12

01 SLOBODNA ZONA ĐURO ĐAKOVIĆ-SL.BROD

KontoS

<u>Konto</u>	<u>D.....Početno stanje.....P</u>		<u>D...Kumulativ PS i Prometa...P</u>		<u>D.....Saldo.....P</u>	
3	<u>Sitan inventar</u>					
35100 Sitan inv.u upotrebi	66.757,89	0,00	72.563,38	0,00	72.563,38	0,00
Ukupno za 351	66.757,89	0,00	72.563,38	0,00	72.563,38	0,00
35700 Ispravak vrijed.sitnog inv.	0,00	66.757,89	0,00	72.563,38	0,00	72.563,38
Ukupno za 357	0,00	66.757,89	0,00	72.563,38	0,00	72.563,38
	66.757,89	66.757,89	72.563,38	72.563,38	0,00	0,00
4	<u>Troškovi poslovanja</u>					
40030 Materijal za čišćenje	0,00	0,00	1.006,50	0,00	1.006,50	0,00
40040 Uredski materijal	0,00	0,00	17.871,47	0,00	17.871,47	0,00
Ukupno za 400	0,00	0,00	18.877,97	0,00	18.877,97	0,00
40110 El.energija u ĐĐ	0,00	0,00	43.904,62	0,00	43.904,62	0,00
40120 Grijanje-plin	0,00	0,00	9.847,72	0,00	9.847,72	0,00
40130 ĐĐ distribucija plina	0,00	0,00	305,73	0,00	305,73	0,00
40140 Gorivo za auto	0,00	0,00	7.734,09	0,00	7.734,09	0,00
40151 Gorivo 30% PDV-a-vlastita potrošnja	0,00	0,00	2.466,43	0,00	2.466,43	0,00
Ukupno za 401	0,00	0,00	64.258,59	0,00	64.258,59	0,00
40500 Otpis sitnog inventara	0,00	0,00	5.805,49	0,00	5.805,49	0,00
Ukupno za 405	0,00	0,00	5.805,49	0,00	5.805,49	0,00
41060 Cestarine, tuneli	0,00	0,00	380,48	0,00	380,48	0,00
Ukupno za 410	0,00	0,00	380,48	0,00	380,48	0,00
41100 Telefoni u ĐĐ	0,00	0,00	18.861,88	0,00	18.861,88	0,00
41111 T Mobile	0,00	0,00	13.142,95	0,00	13.142,95	0,00
41120 Usluge Optima	0,00	0,00	4.790,16	0,00	4.790,16	0,00
41130 HP-POŠTARINA	0,00	0,00	1.370,08	0,00	1.370,08	0,00

Bruto bilanca za 2010
na dan 31.12.2010

14. Ožujak 2011.

Stranica 7 od 12

01 SLOBODNA ZONA ĐURO ĐAKOVIĆ-SL.BROD

KontoS

<u>Konto</u>	<u>D.....Početno stanje.....P</u>		<u>D...Kumulativ PS i Prometa...P</u>		<u>D.....Saldo.....P</u>	
4	Troškovi poslovanja					
Ukupno za 411	0,00	0,00	38.165,07	0,00	38.165,07	0,00
41200 Tekuće inv.održavanje	0,00	0,00	4.558,92	0,00	4.558,92	0,00
41250 tekuće održavanje i popravci	0,00	0,00	7.824,55	0,00	7.824,55	0,00
Ukupno za 412	0,00	0,00	12.383,47	0,00	12.383,47	0,00
41600 Reklame i promidžbe	0,00	0,00	20.537,50	0,00	20.537,50	0,00
Ukupno za 416	0,00	0,00	20.537,50	0,00	20.537,50	0,00
41800 Iznošenje i odvoz smeća	0,00	0,00	936,43	0,00	936,43	0,00
41830 PRIČUVA ZA ĐĐ CESTE	0,00	0,00	3.794,10	0,00	3.794,10	0,00
41840 Usluge čuvanja imovine	0,00	0,00	663.120,00	0,00	663.120,00	0,00
41870 Voda za piće,pr.i sanit.	0,00	0,00	2.295,50	0,00	2.295,50	0,00
41871 Voda u ĐĐ	0,00	0,00	123,29	0,00	123,29	0,00
41880 Slivna voda	0,00	0,00	10.970,58	0,00	10.970,58	0,00
41890 Ostale komunalne usluge	0,00	0,00	35.714,84	0,00	35.714,84	0,00
Ukupno za 418	0,00	0,00	716.954,74	0,00	716.954,74	0,00
41940 Troškovi leasinga	0,00	0,00	21.414,47	0,00	21.414,47	0,00
Ukupno za 419	0,00	0,00	21.414,47	0,00	21.414,47	0,00
42100 Naknade za usluge banaka	0,00	0,00	4.344,25	0,00	4.344,25	0,00
42110 Naknade po garancijama	0,00	0,00	10.350,00	0,00	10.350,00	0,00
42120 NAKNADE TROŠKOVA FINE	0,00	0,00	700,00	0,00	700,00	0,00
Ukupno za 421	0,00	0,00	15.394,25	0,00	15.394,25	0,00
42220 Intelekt.usluge ĐĐHolding	0,00	0,00	60.000,00	0,00	60.000,00	0,00
42260 uSLUGE REVIZIJE I PROCJENE VRIJ.POD.	0,00	0,00	30.000,00	0,00	30.000,00	0,00
42280 Usluge savjetovanja, seminari						

Bruto bilanca za 2010
na dan 31.12.2010

14. Ožujak 2011.

Stranica 8 od 12

01 SLOBODNA ZONA ĐURO ĐAKOVIĆ-SL.BROD

KontoS

<u>Konto</u>	<u>D.....Početno stanje.....P</u>	<u>D...Kumulativ PS i Prometa...P</u>	<u>D.....Saldo.....P</u>			
4	Troškovi poslovanja					
42280 Usluge savjetovanja, seminari	0,00	0,00	300,00	0,00	300,00	0,00
Ukupno za 422	0,00	0,00	90.300,00	0,00	90.300,00	0,00
42300 Premije osiguranja imovine	0,00	0,00	3.393,94	0,00	3.393,94	0,00
42310 Kasko osiguranje	0,00	0,00	2.618,13	0,00	2.618,13	0,00
Ukupno za 423	0,00	0,00	6.012,07	0,00	6.012,07	0,00
42400 Premije osigur. radnika ozlj.na radu	0,00	0,00	6.763,00	0,00	6.763,00	0,00
Ukupno za 424	0,00	0,00	6.763,00	0,00	6.763,00	0,00
42700 Usluge održavanja software	0,00	0,00	15.425,90	0,00	15.425,90	0,00
42710 Usluge održ.video nadzora	0,00	0,00	25.485,60	0,00	25.485,60	0,00
Ukupno za 427	0,00	0,00	40.911,50	0,00	40.911,50	0,00
42920 Usluge čišćenja	0,00	0,00	13.000,00	0,00	13.000,00	0,00
Ukupno za 429	0,00	0,00	13.000,00	0,00	13.000,00	0,00
43000 Trošak amortizacije	0,00	0,00	152.487,72	0,00	152.487,72	0,00
Ukupno za 430	0,00	0,00	152.487,72	0,00	152.487,72	0,00
44000 Dnevnice za sl.put u zemlji	0,00	0,00	3.570,00	0,00	3.570,00	0,00
Ukupno za 440	0,00	0,00	3.570,00	0,00	3.570,00	0,00
44200 Troškovi putovanja na sl.putu u zemlji	0,00	0,00	405,60	0,00	405,60	0,00
44240 Naknada za up.priv.auta u sl.svrhe	0,00	0,00	1.740,00	0,00	1.740,00	0,00
44250 Trošak smještaja na sl.putu	0,00	0,00	7.867,36	0,00	7.867,36	0,00
Ukupno za 442	0,00	0,00	10.012,96	0,00	10.012,96	0,00
44300 Naknada trošk.prijevoza na posao	0,00	0,00	23.892,00	0,00	23.892,00	0,00
Ukupno za 443	0,00	0,00	23.892,00	0,00	23.892,00	0,00
44400 Trošak obrazov.i str.usavrš.	0,00	0,00	4.285,41	0,00	4.285,41	0,00

Bruto bilanca za 2010
na dan 31.12.2010

14. Ožujak 2011.

Stranica 9 od 12

01 SLOBODNA ZONA ĐURO ĐAKOVIĆ-SL.BROD

KontoS

<u>Konto</u>	<u>D.....Početno stanje.....P</u>		<u>D...Kumulativ PS i Prometa...P</u>		<u>D.....Saldo.....P</u>	
4	<u>Troškovi poslovanja</u>					
Ukupno za 444	0,00	0,00	4.285,41	0,00	4.285,41	0,00
44610 God.nagrade,bož.regres	0,00	0,00	15.500,00	0,00	15.500,00	0,00
44620 Darovi u naravi rad.400 kn	0,00	0,00	2.800,00	0,00	2.800,00	0,00
44630 Darovi djeci radnika	0,00	0,00	4.200,00	0,00	4.200,00	0,00
Ukupno za 446	0,00	0,00	22.500,00	0,00	22.500,00	0,00
44700 Otpremnine	0,00	0,00	44.800,00	0,00	44.800,00	0,00
Ukupno za 447	0,00	0,00	44.800,00	0,00	44.800,00	0,00
46000 Troškovi reprezentacije 70%	0,00	0,00	6.986,34	0,00	6.986,34	0,00
46010 Troškovi reprezentacije 30%	0,00	0,00	2.450,23	0,00	2.450,23	0,00
46011 Reprezentacija neoporezivo	0,00	0,00	9.600,00	0,00	9.600,00	0,00
46030 troškovi rep.terminala 70%	0,00	0,00	5.068,00	0,00	5.068,00	0,00
46040 troškovi repr.terminal 30%	0,00	0,00	1.765,85	0,00	1.765,85	0,00
Ukupno za 460	0,00	0,00	25.870,42	0,00	25.870,42	0,00
46200 Članarina HGK	0,00	0,00	660,00	0,00	660,00	0,00
46210 Doprinos HGK	0,00	0,00	122,18	0,00	122,18	0,00
46220 Članarina Udruga Hrv.sl.zona	0,00	0,00	2.400,00	0,00	2.400,00	0,00
46230 Članarina INA kartice	0,00	0,00	100,00	0,00	100,00	0,00
Ukupno za 462	0,00	0,00	3.282,18	0,00	3.282,18	0,00
46300 Naknada za šume	0,00	0,00	1.337,89	0,00	1.337,89	0,00
Ukupno za 463	0,00	0,00	1.337,89	0,00	1.337,89	0,00
46400 Upravni, sudski troškovi i takse	0,00	0,00	3.234,40	0,00	3.234,40	0,00
Ukupno za 464	0,00	0,00	3.234,40	0,00	3.234,40	0,00
46510 Troškovi stručne lit.i tiska						

Bruto bilanca za 2010

na dan 31.12.2010

14. Ožujak 2011.

Stranica 10 od 12

01 SLOBODNA ZONA ĐURO ĐAKOVIĆ-SL.BROD

KontoS

<u>Konto</u>	<u>D.....Početno stanje.....P</u>		<u>D...Kumulativ PS i Prometa...P</u>		<u>D.....Saldo.....P</u>		
4	<u>Troškovi poslovanja</u>						
46510	Troškovi stručne lit.i tiska	0,00	0,00	6.397,09	0,00	6.397,09	0,00
	Ukupno za 465	0,00	0,00	6.397,09	0,00	6.397,09	0,00
467010	TROŠKOVI KONCESIJE	0,00	0,00	43.686,24	0,00	43.686,24	0,00
	Ukupno za 467	0,00	0,00	43.686,24	0,00	43.686,24	0,00
46800	POREZ NA TVRTKU	0,00	0,00	800,00	0,00	800,00	0,00
46830	PDV-PODJELA PRETPOREZA	0,00	0,00	1.388,03	0,00	1.388,03	0,00
	Ukupno za 468	0,00	0,00	2.188,03	0,00	2.188,03	0,00
47000	Bruto plaća	0,00	0,00	606.962,28	0,00	606.962,28	0,00
	Ukupno za 470	0,00	0,00	606.962,28	0,00	606.962,28	0,00
47200	Doprinos za osn.zdrav.osig.	0,00	0,00	91.044,32	0,00	91.044,32	0,00
47210	Doprinos za ozljede na radu	0,00	0,00	3.034,84	0,00	3.034,84	0,00
47220	Doprinos za zapošljavanje	0,00	0,00	10.318,34	0,00	10.318,34	0,00
	Ukupno za 472	0,00	0,00	104.397,50	0,00	104.397,50	0,00
48400	TROŠKOVI ZA ŠTETE I KAZNE	0,00	0,00	200,00	0,00	200,00	0,00
	Ukupno za 484	0,00	0,00	200,00	0,00	200,00	0,00
48510	ISPRAVKE IZ PRETHODNIH GODINA	0,00	0,00	1.152,00	0,00	1.152,00	0,00
	Ukupno za 485	0,00	0,00	1.152,00	0,00	1.152,00	0,00
		0,00	0,00	2.131.414,72	0,00	2.131.414,72	0,00
6	<u>Proizvodnja, proizvodi, roba</u>						
		0,00	0,00	0,00		0,00	0,00
7	<u>Rashodi i prihodi</u>						
72020	Zatezne kamate	0,00	0,00	133,22	0,00	133,22	0,00
	Ukupno za 720	0,00	0,00	133,22	0,00	133,22	0,00
73100	Donacije	0,00	0,00	3.100,00	0,00	3.100,00	0,00
	Ukupno za 731	0,00	0,00	3.100,00	0,00	3.100,00	0,00

Bruto bilanca za 2010

na dan 31.12.2010

14. Ožujak 2011.

Stranica 11 od 12

01 SLOBODNA ZONA ĐURO ĐAKOVIĆ-SL.BROD

KontoS

<u>Konto</u>	<u>D.....Početno stanje.....P</u>		<u>D...Kumulativ PS i Prometa...P</u>		<u>D.....Saldo.....P</u>		
7	<u>Rashodi i prihodi</u>						
75100	Prihodi od prodaje usluga u zemlji	0,00	0,00	0,00	1.681.779,92	0,00	1.681.779,92
75110	Prihodi od prodaje usluga u ĐĐ	0,00	0,00	0,00	204.477,79	0,00	204.477,79
	Ukupno za 751	0,00	0,00	0,00	1.886.257,71	0,00	1.886.257,71
75700	Prihodi od najma posl.i sklad.prostora	0,00	0,00	0,00	138.373,43	0,00	138.373,43
75710	prihodi od najma u ĐĐ	0,00	0,00	0,00	40.719,46	0,00	40.719,46
	Ukupno za 757	0,00	0,00	0,00	179.092,89	0,00	179.092,89
75910	Prihodi od potpora-odgođeni	0,00	0,00	0,00	21.084,54	0,00	21.084,54
	Ukupno za 759	0,00	0,00	0,00	21.084,54	0,00	21.084,54
77100	Prihodi od kamata	0,00	0,00	0,00	1.844,18	0,00	1.844,18
77121	Kamate na oročena sredstva	0,00	0,00	0,00	73.663,10	0,00	73.663,10
	Ukupno za 771	0,00	0,00	0,00	75.507,28	0,00	75.507,28
77500	Positivne tečajne razlike	0,00	0,00	0,00	17.407,33	0,00	17.407,33
	Ukupno za 775	0,00	0,00	0,00	17.407,33	0,00	17.407,33
78110	Izvanredni prihodi-plaća u naravi	0,00	0,00	0,00	4.282,89	0,00	4.282,89
	Ukupno za 781	0,00	0,00	0,00	4.282,89	0,00	4.282,89
78700	Prihodi iz prošlih godina	0,00	0,00	0,00	176,20	0,00	176,20
	Ukupno za 787	0,00	0,00	0,00	176,20	0,00	176,20
78900	Ostali izvanredni prihodi	0,00	0,00	0,00	503,01	0,00	503,01
	Ukupno za 789	0,00	0,00	0,00	503,01	0,00	503,01
		0,00	0,00	3.233,22	2.184.311,85	0,00	2.181.078,63
8	<u>Rezultat poslovanja</u>						
		0,00	0,00	0,00	0,00	0,00	0,00
9	<u>Kapital i pričuve</u>						
91301	Upisani kapital-Brod.pos.žup.	0,00	200.000,00	0,00	200.000,00	0,00	200.000,00
91302	Upisani kapital-grad Sl.Brod						

Bruto bilanca za 2010

na dan 31.12.2010

14. Ožujak 2011.

01 SLOBODNA ZONA ĐURO ĐAKOVIĆ-SL.BROD

KontoS

Stranica 12 od 12

<u>Konto</u>	<u>D.....Početno stanje.....P</u>		<u>D...Kumulativ PS i Prometa...P</u>		<u>D.....Saldo.....P</u>	
9 Kapital i pričuve						
91302 Upisani kapital-grad Sl.Brod	0,00	200.000,00	0,00	200.000,00	0,00	200.000,00
91304 Upisani kapital-ĐĐ Holding	0,00	917.000,00	0,00	917.000,00	0,00	917.000,00
Ukupno za 913	0,00	1.317.000,00	0,00	1.317.000,00	0,00	1.317.000,00
93000 Zadržana dobit iz prethodne godine	0,00	2.624.722,99	0,00	2.624.722,99	0,00	2.624.722,99
Ukupno za 930	0,00	2.624.722,99	0,00	2.624.722,99	0,00	2.624.722,99
93600 Neto dobit iz tekuće godine	0,00	383.622,24	0,00	383.622,24	0,00	383.622,24
Ukupno za 936	0,00	383.622,24	0,00	383.622,24	0,00	383.622,24
	0,00	4.325.345,23	0,00	4.325.345,23	0,00	4.325.345,23
UKUPNO:	6.956.897,55	6.956.897,55	16.128.825,39	16.128.825,39	0,00	0,00