



REPUBLIKA HRVATSKA
MINISTARSTVO UNUTARNJIH POSLOVA
POLICIJSKA UPRAVA BRODSKO-POSAVSKA
POLICIJSKA POSTAJA SLAVONSKI BROD

NEKLASIFICIRANO

Broj: 511-11-05-1-814/1-2012 Z.S.
Slavonski Brod, 06.02. 2012.


GRAD SLAVONSKI BROD
UPRAVNI ODJEL ZA LOKALNU SAMOUPRAVU


PREDMET: Izvešće o stanju sigurnosti,
dostavlja se.-

VEZA: KLASA:215-01/12-01/1, URBROJ:2178/01-07-12-1 od 30.01.2012.godine

U privitku dopisa dostavljamo vam Izvešće o stanju sigurnosti na području grada Slavonskog Broda za 2011. godinu.


PRIVITAK: kao u tekstu





**REPUBLIKA HRVATSKA
MINISTARSTVO UNUTARNJIH POSLOVA
POLICIJSKA UPRAVA BRODSKO-POSAVSKA
POLICIJSKA POSTAJA SLAVONSKI BROD**

Broj: 511-11-05-1-814/1-2012.



**IZVJEŠĆE O STANJU SIGURNOSTI
NA PODRUČJU
GRADA SLAVONSKOG BRODA
U 2011. GODINI**

U Slavonskom Brodu, veljača 2012. godine

A. STANJE KRIMINALITETA

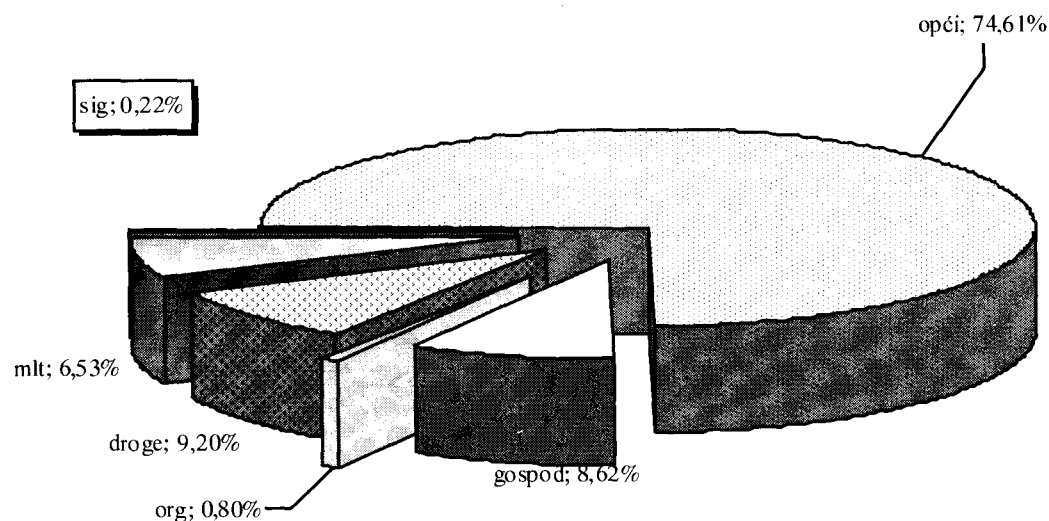
Policijska postaja Slavonski Brod, obuhvaća područje grada Slavenskog Broda i devet pripadajućih općina (Oriovac, Bebrina, Brodski Stupnik, Sibinj, Podcrkavlje, Bukovlje, Gornja Vrba, Garčin i Klakar) te se podaci o stanju kriminaliteta evidentiraju za cijelo područje, odnosno nisu izdvojeni zasebno za područje grada. Međutim statistički je utvrđeno da se oko 80% kažnjivih radnji (kaznenih djela i prekršaja) dogodilo na području Grada Slavenskog Broda, te se ovi podaci mogu koristiti i kao informacija o stanju sigurnosti na području Grada Slavenskog Broda.

Policijska postaja Slavonski Brod je **tijekom 2011. godine** evidentirala 1379 kaznenih djela koja se progone po službenoj dužnosti, 791 kaznenih djela koja se gone privatnom tužbom, 322 kaznenih djela za koje je izostao prijedlog - **ukupno 2492 kaznenih djela**, što je **za 4 kaznena djela više nego tijekom 2010. godine** kada je evidentirano 2488 kaznenih djela.

U prosjeku se mjesečno dogodilo 208 kaznenih djela, odnosno **dnevno 6,9 kaznenih djela**, dok je 2010. godine mjesečni prosjek iznosio 207 ili 6,8 kaznenih djela dnevno.

Glede stanja kaznenih djela koja se progone po službenoj dužnosti 1379 njih je evidentirano za 1,6% više nego tijekom 2010. godine. **Ukupna razriješenost tih kaznenih djela iznosi 65,12%**, a u 2010. godini iznosila je 63,8% dok je na razini Republike Hrvatske prosjek 60,3%.

Od **1379 kaznenih djela koja se progone po službenoj dužnosti**, 1119 je iz područja općeg kriminaliteta (od kojih je 90 kaznenih djela počinjeno na štetu maloljetnika i djece), 119 iz gospodarskog kriminaliteta, 127 zlouporabe opojnih droga, 11 iz organiziranog kriminaliteta i 3 iz kriminaliteta od posebnog sigurnosnog značaja (širenje lažnih i uznemirujućih vijesti).



Od **791 kaznenih djela koja se progone privatnom tužbom** najzastupljenije su krađe, prijetnje, utaja, prijevara, tjelesne ozljede i dr., dok su kod **322 kaznenih djela za koje je izostao prijedlog za kazneni progon** najzastupljenije je uništenje ili oštećenja tuđe stvari, prijetnje, krađe i dr.

Opći kriminalitet

Iz područja općeg kriminaliteta evidentirano je 1029 kaznena djela, što je za 5 manje ili 0,36% nego u 2010. godini kada su evidentirana 1034 kaznena djela. Ukupna razriješenost kaznenih djela općeg kriminaliteta iznosi **62,2%**, a u 2010. godini iznosila je 53,4%, dok na razini Republike Hrvatske iznosi 49,6%.

U strukturi kaznenih djela općeg kriminaliteta ukupno je 826 kaznena djela protiv imovine, 61 kaznenih djela protiv slobode i prava, 18 kaznenih djela protiv života i tijela, 31 kaznena djela protiv vjerodostojnosti isprava, 10 kaznena djela protiv opće sigurnosti, 47 protiv pravosuđa, 30 protiv javnog reda, 2 protiv okoliša i 3 kaznena djela protiv spolnosti.

Najbrojnija kaznena djela su **teške krađe**, kojih je evidentirano 449, što je za 15,7% više nego u 2010. godini kada ih je evidentirano 388. Najčešće su to provale u kuće i stanove (67), trgovine (48), kioske (39), ugostiteljske objekte (36), vikend kuće (38), škole, dječje vrtiće i druge obrazovne ustanove (27), zanatske radnje (7), državne ustanove (6) i dr. Ukupna razriješenost teških krađa iznosi **43,2%**, što je bolje nego tijekom 2010. godine kada je bila 31,7%, dok na razini Republike Hrvatske iznosi 24,6%.

Od drugih kaznenih djela iz područja općeg kriminaliteta koja se progone po službenoj dužnosti po učestalosti pojavljivanja evidentirano je: 253 krađa, 61 prijetnje, 67 oštećenja tuđe stvari, 30 krivotvorenja isprava, 21 prijevara, 29 nanošenja tjelesnih ozljeda, 13 teških tjelesnih ozljeda i dr.

Na štetu maloljetnika i djece počinjeno je 90 kaznenih djela, što je za 19 ili 17,4% manje nego u 2010. godini kada je evidentirano 109 kaznenih djela. Najbrojnije kazneno djelo je povreda dužnosti uzdržavanja (28), zapuštanje i zlostavljanje djece (13), te nasilničko ponašanje u obitelji (12).

Od težih kaznenih djela tijekom 2011. godine dogodila su se **3 pokušaja ubojstva i 1 pokušaj teškog ubojstva**, dok su se u 2010. godini dogodila 2 ubojstva i 5 pokušaja ubojstva. Razriješenost ovih kaznenih djela iznosi 100%.

U 2011. godini evidentirano je **16 kaznenih djela razbojništava**, 5 više nego u 2010. godini. Razriješeno je 11 ovih kaznenih djela ili **68,75%**, dok je na razini Republike Hrvatske prosjek 32,4%.

Od događaja koja nemaju obilježja kaznenog djela, a od sigurnosnog su značaja, tijekom 2011. godine evidentirano je 179 događaja od kojih izdvajamo 7 samoubojstava, 5 pokušaja samoubojstava, 2 utapanja i 3 udara vlaka u osobu.

Gospodarski kriminalitet

Iz područja gospodarskog kriminaliteta evidentirana je 119 kaznenih djela, što je za 14,2% više nego u 2010. godini. Najbrojnija kaznena djela su zlouporaba položaja, pronevjera, prijevarena u gospodarskom poslovanju, zlouporaba ovlasti, nedozvoljena trgovina, zlouporaba ovlasti, izbjegavanje carinskog nadzora.

Organizirani kriminalitet

Tijekom 2011. godine zabilježeno je 11 kaznenih djela organiziranog kriminaliteta, 4 kaznena djela više nego u 2010. godini. U organiziranom kriminalitetu ukupno je zabilježeno: 7 kaznenih djela nedozvoljenog držanja oružja i eksplozivnih tvari, 1 kazneno djelo krivotvorenja novca, 2 kaznena djela protuzakonitog prebacivanja osoba preko državne granice i 1 kazneno djelo iznude.

Zlouporaba opojnih droga

Iz područja zlouporabe opojnih droga evidentirana su **127 kaznena djela**, što je više od 14,2% nego tijekom 2010. godine. Droge koje se najčešće pojavljuju u gradu Slavonskom Brodu su marihuana, lijekovi sa liste opojnih droga, amfetamini, LSD i kokain.

Prekršaji

Tijekom 2011. godine policijski službenici PP Slavonski Brod ukupno su evidentirali i **procesuirali 1315 prekršaja**, što je za 92 prekršaja ili 7% više nego 2010. godine. U prosjeku se događalo **3,6 prekršaja dnevno**, a najčešće se radilo o prekršajima:

1. **narušavanja javnog reda i mira - 611 prekršaja** ili u prosjeku dva dnevno (1,7),
2. **nasilja u obitelji - 254 prekršaja** ili u prosjeku jedan dnevno (0,7),
3. **Zakona o osobnoj iskaznici - 279 prekršaja** ili u prosjeku jedan dnevno (0,76).

Javni red i mir

Iz područja Zakona o prekršajima protiv javnog reda i mira evidentirano je **611 prekršaja**, što je u odnosu na 2010. godinu **više za 29 prekršaja ili 4,74%**. U počinjenju prekršaja sudjelovalo je **853 počinitelja**, što je u odnosu na 2010. godinu **više za 4,6%**.

Prema načinu izvršenja prekršaja, stanje je slijedeće: 155 tučnjave, 154 svađa ili vike i galame, 168 pijančevanja na javnom mjestu, 59 vrijeđanja i omalovažavanja policijskih službenika; 23 drsko ponašanje, 18 puta držanja životinja bez nadzora, 18 puta davanja alkohola pijanoj ili maloljetnoj osobi, 9 puta vrijeđanje ili omalovažavanje moralnih osjećaja građana, 1 puta neovlaštenog pucanja iz vatrenog oružja, 1 puta skitnja i prosjačenje, 3 puta lažno predstavljanje.

Prema mjestu izvršenja prekršaja: 405 su počinjena na ulici i trgu, 98 u ugostiteljskim objektima, a 107 prekršaja je počinjeno na drugim mjestima.

Pod utjecajem alkohola je počinjeno 397 prekršaja ili 64,97%, što znači da je više od polovice izgređnika bilo po utjecajem alkohola. Nadalje, u počinjenju 462 prekršaja sudjelovala je jedna osoba, u izvršenju 104 prekršaja sudjelovale su dvije osobe i preostalih 45 prekršaja počinilo je tri ili više osoba.

Za istaknuti je da je u počinjenju prekršaja sudjelovalo **75 maloljetnika ili 34,67% više**, nego u 2010. godini kada ih je bilo 49.

Od ukupnog broja počinitelja prekršaja 853 njih 207 ili 24,27% su ponavljači istovrsnih ili različitih prekršaja.

Javna okupljanja

Policijskoj postaji Slavonski Brod prijavljeno je 183 javnih okupljanja, a na kojima je bilo nazočno 107810 posjetitelja.

Prijavljena su 120 javna okupljanja sportskog karaktera, 40 javnih okupljanja kulturno-zabavnog karaktera, 3 prosvjeda i 20 javna okupljanja političkog karaktera.

Na održanim javnim okupljanjima je angažirano 729 policajca, a zbog narušavanja javnog reda i mira policijski službenici su podnijeli 1 kaznenu prijavu i 16 prekršajnih prijava, a u 1 slučaju su uporabljena sredstva prisile.

Napadi na policijske službenike

Tijekom 2011. godine u Policijskoj postaji su evidentirana 2 kaznena djela napada na policijske službenike..

Jedan napad na policijskog službenika je izvršen bez povoda, a jedan prilikom uhićenja osobe.

U napadima je kao sredstvo napada korištena tjelesna snaga, a u istima su ozlijeđena 2 policijska službenika.

Sredstva prisile

Policijski službenici su prilikom obavljanja službe u 2011. godini 36 puta uporabili sredstva prisile ili za 2 više nego 2010. godine.

Od navedenog broja, policijski službenici su 30 puta uporabili tjelesnu snagu, 2 puta sredstva za vezivanje i 4 puta vatreno oružje.

Predstavke

Tijekom 2011. godine građani su podnijeli 16 predstavki na rad i ponašanje policijskih službenika što je u odnosu na 2010. godinu manje za 23,8%.

U provedenom postupku provjere navoda predstavki utvrđeno je da su 2 predstavke utemeljene, dok je za preostale 14 predstavki utvrđeno da su neutemeljene. Nije bilo prekoračenja policijskih ovlasti, kao niti kršenja prava i sloboda čovjeka.

B. STANJE SIGURNOSTI U PROMETU

Za stanje sigurnosti u cestovnom prometu zadužena je **Postaja prometne policije Slavonski Brod**, koja podatke o prekršajima i kaznenim djelima iz područja cestovnog prometa evidentira na drugačiji način i oni se odnose samo za područje Grada Slavanskog Broda.

PRIKAZ PROMETNIH NESREĆA ZA RAZDOBLJE 2007. - 2011. GODINE EVIDENTIRANIH NA PODRUČJU GRADA SLAVONSKOG BRODA

	2007.	2008.	2009.	2010.	2011.	porast/pad u % 2010./2009.
UKUPNO NESREĆA	640	567	519	426	426	0,00
s poginulim osobama	0	3	4	3	4	33,33
s ozlijeđenim osobama	295	260	241	210	213	1,43
s materijalnom štetom	345	304	274	213	209	-1,88
UKUPAN BROJ NASTRADALIH	421	381	375	298	311	4,36
poginuli	0	3	4	3	4	33,33
teška tjelesna ozljeda	39	33	44	34	45	32,35
laka tjelesna ozljeda	382	345	327	261	262	0,38
VRSTE PROMETNIH NESREĆA						
sudar vozila iz suprotnog smjera	61	49	47	25	27	8,00
sudar vozila u pokretu - bočni	159	143	120	114	105	-7,89
sudar vozila u vožnji u istom smjeru	98	72	71	63	62	-1,59
sudar u pokretu pri usporednoj vožnji	11	6	7	4	2	-50,00
udar u drugo zaustavljeno ili parkirano vozilo	84	68	70	35	41	17,14
udar vozila u objekt na cesti	19	22	16	9	8	-11,11
slijetanje vozila s ceste	52	42	47	37	39	5,41
obaranje ili gaženje pješaka	36	39	42	32	39	21,88
nalet vozila na biciklistu i motociklistu	93	80	60	66	55	-16,67
vožnja unatrag	10	24	24	11	20	81,82
ostale vrste nezgoda	17	25	15	30	28	-6,67
GREŠKE SUDIONIKA						
nepropisna i neprilagođena brzina	61	73	91	68	88	29,41
neštovanje prednosti prolaza	164	163	145	110	112	1,82
nepropisno pretjecanje i obilaženje	33	20	19	8	9	12,50
vožnja na nedovoljnoj udaljenosti	83	60	54	50	39	-22,00
nepropisno skretanje, okr. i vož. unatrag	95	79	71	56	57	1,79
nepropisno mimoilaženje	6	5	6	2	4	100,00
nepropisno zaustavljanje i parkiranje	0	0	1	3	0	-100,00
greške pješaka	4	5	5	5	7	40,00
nepropisno uključivanje u promet	53	36	32	34	33	-2,94
ostale greške	141	126	95	90	77	-14,44
POSEBNA STANJA - SUDIONICI						
utjecaj alkohola	131	109	114	84	90	7,14
droge	0	3	3	1	0	-100,00
drugi medikamenti	0	0	0	1	0	-100,00
bolest ili umor	0	0	0	0	0	0,00

U 2011. godini zabilježen je jednak broj prometnih nesreća (u daljnjem tekstu: PN) kao i u 2010. godini. S poginulim osobama je zabilježena 1 PN više ili 33,33 %, s ozlijeđenim osobama je zabilježeno 3 PN više ili 1,43 %, dok je s materijalnom štetom zabilježeno 4 PN manje ili 1,88 %. Uvažavajući činjenicu o povećanju prometa uzrokovanog povećanjem broja vozača i broja registriranih vozila na našem području, tranzitnog prometa auto-cestom i prometa koji svakodnevno prolazi preko MCGP Slavonski Brod prema susjednoj državi (BiH), možemo biti zadovoljni ukupnim brojem PN, ali ne i ukupnim brojem nastradalih osoba. Tako je ukupan broj nastradalih osoba veći za 13 osoba ili 4,36 %, broj poginulih osoba je veći za 1 osobu ili 33,33 %, broj teško ozlijeđenih osoba je veći za 11 osoba ili 32,35 %, a broj lako ozlijeđenih osoba veći je za 1 osobu ili 0,38 %.

Ukupno stanje sigurnosti cestovnog prometa za 2011. godinu ne može se ocijeniti povoljnim zbog povećanja broja smrtno stradalih osoba.

Najčešća vrsta prometnih nesreća je bočni sudar u 105 PN što je 9 PN manje ili 7,89 % u odnosu na 2010. godinu. Nalet na pješaka zabilježen je u 39 PN što je 7 PN više ili 21,88 %. Nalet na biciklistu i motociklistu zabilježen je u 55 PN što je 11 PN manje ili 16,67 %. Vozači su najčešće uzrokovali nesreće zbog oduzimanja prednosti prolaska i to u 112 PN što su 2 PN više ili 1,82 %, a nakon toga slijedi nepropisna i neprilagođena brzina u 88 PN što je 20 PN više ili 29,41 %. Vožnja pod utjecajem alkohola zabilježena je u 90 PN što je 6 PN više ili 7,14 %.

Prometne nesreće najčešće su se događale radnim danima i to petkom (79 PN), a od vremenskih perioda ističu se vremena od 10 do 12 sati sa 59 PN te od 18 do 20 sati sa 55 PN.

STATISTIČKI PRIKAZ PROMETNIH PREKRŠAJA						porast/pad u %	
S PROMETNIM NESREĆAMA						2011./2010.	
	UKUPNO PREKRŠAJA	6836	6514	5401	5697	6064	6,44
	UKUPNO BRZINA	269	287	511	562	555	-1,25
	alkoholizirano vozača	962	829	755	678	824	21,53
	oduzimanje prednosti vozilima	300	254	242	162	137	-15,43
	neštovanje svjetlosnog prometnog znaka	136	145	139	202	262	29,70
	uporaba svjetala	189	179	196	313	373	19,17
	nekorištenje sigurnosnog pojasa	990	1084	1095	900	1289	43,22
	nekorištenje zaštitne kacige	312	249	158	133	83	-37,59
	vožnja neregistriranog vozila	356	241	184	187	94	-49,73
	upravljanje vozilom bez ispita ili kategorije	498	359	227	216	126	-41,67
	upravljanje pod zabranom	134	137	68	63	27	-57,14
	nepropisno parkiranje	225	747	892	889	706	-20,58

Ukupno je poduzeto 6064 represivnih mjera prema sudionicima u prometu, što je 367 mjera više ili 6,44 % u odnosu na 2010. godinu.

Prilikom utvrđivanja prometnih prekršaja osnovni kriterij bio je evidentiranje prekršaja koji su direktni uzročnici prometnih nesreća ili su važni za pasivnu sigurnost vozača ili putnika. Upravo ti prekršaji evidentirani su u gornjoj tablici i predstavljaju temelj rada prometne policije. No, to ne znači da se ne poduzimaju mjere i prema drugim prekršajima ili skupinama sudionika u prometu.

PAUK- 2011. GODINA

PREMJEŠTENNO VOZILA	179
POKUŠAJ	32
UKUPNO	211

Tijekom 2011. godine ukupno je premješteno 179 vozila što su 34 vozila manje u odnosu na 2010. godinu, a zabilježeno su 32 pokušaja što su 4 pokušaja manje u odnosu na 2010. godinu. Treba naglasiti da prilikom rada sa Paukom postoje određeni problemi jer se postupanje prema vozačima obavlja uglavnom u jednoj smjeni što daje prostor da se u određenim vremenskom periodima dana pojavljuju nepropisno parkirana vozila koja je potrebno ukloniti. Isto tako policijski službenici u radno vrijeme Pauka nisu uvijek u mogućnosti pozivati navedenu službu i vršiti nadzor nepropisno parkiranih vozila zbog drugih obveza kao što su obrade prometnih nesreća, osiguranja šticećenih osoba, javnih okupljanja športskih priredbi, pratnje izvanrednih prijevoza, fizičkog upravljanja prometom na raskrižjima ili drugim sličnim slučajevima.

PROMETNA JEDINICA MLADEŽI

Za potrebe fizičkog upravljanja prometom na raskrižjima, te drugim poslovima koje mogu obavljati pripadnici Prometne jedinice mladeži isti su po potrebi angažirani tijekom cijele kalendarske godine, a najčešće u vrijeme blagdana, vršnih opterećenja prometa u vrijeme dolaska ili odlaska građana sa posla kao i osiguranja zatvaranja prometa kod različitih manifestacija u užem dijelu grada. Trenutno je aktivno 30 pripadnika Prometne jedinice mladeži. Isti su u 2011. godini ukupno angažirani 2754 sata što predstavlja novčani iznos od 55.080,00 kn.

U veljači i studenom 2011. godine Gradu Slavonskom Brodu upućeni su dopisi sa zahtjevom da se nabave nove odore ili pojedini dijelovi odore ili opreme koja je zbog proteka vremena dotrajala, te isto još nije riješeno.

DETEKTIRANI PROBLEMI U GRADU SLAVONSKOM BRODU

- Pružni prijelaz u Osječkoj ulici zbog čijeg zatvaranja se stvaraju velike kolone vozila u Osječkoj i Zrinskoj ulici;
- Kršenje zabrane prometovanja vozila kroz Gradsko groblje u vrijeme pogreba unatoč postavljenim prometnim znakovima ili zaprekama na kolniku, te nedostatak parkirališnih mjesta i problem parkiranja u blizini groblja;
- Česta oštećenja ili uništenja prometne signalizacije, te ne postojanje kontinuirane ophodarske službe koja bi odmah sanirala manja oštećenja (okrenuti ili skinuti znakovi);
- Potreba pravovremenog orezivanja ukrasnog bilja, živih ograda, grana drveća ili košnja trave na svim lokacijama na kojima zbog navedenog postoji smanjena preglednost na raskrižjima ili su zbog toga zaklonjeni prometni znakovi ili druga signalizacija;

- Ne postojanje biciklističkih površina na najvećem broju prometnica, čime bi se smanjio broj prometnih nesreća u kojima su stradali biciklisti;
- Održavanje prometnih površina u vrijeme zimske službe, posebice ulica koje nisu u prvom prioritetu, te iste nisu očišćene i više dana nakon prestanka padalina;
- Rad raznih inspekcijskih službi koje pozivaju prometnu policiju za slučajeve koji nisu u nadležnosti policije, već upravo tih istih službi (postupanja u pitanjima zaštite okoliša, nadzora parkiranja teretnih vozila, cisterni ili autobusa na privatnim česticama);
- Obilježavanje prometnica vodoravnom signalizacijom za koju smatramo da je loše kvalitete ili je loše izvedena i postavljena, bez dovoljno retroreflektirajućih tvari, te se događa da već nakon nekoliko dana poslije obilježavanja ista nije vidljiva, što je vrlo značajno na pješačkim prijelazima, zonama škola, te mjestima rezerviranim za osobe s invaliditetom;
- Usklađivanje gradskih odluka sa zakonskim i podzakonskim aktima koji su izmijenjeni.

PRIJEDLOZI ZA POBOLJŠANJE STANJA SIGURNOSTI CESTOVNOG PROMETA U SLAVONSKOM BRODU

- Saniranje opasnog mjesta na raskrižju Svačićeve ulice i Ulice Hanibala Lucića izgradnjom raskrižja s kružnim tokom prometa;
- Izgradnja sjevernog traka Svačićeve ulice i kružnog toka na raskrižju Svačićeve i Gupčeve ulice;
- Izgradnja podvožnjaka u Osječkoj ulici i sanacija D 423 (K. Š. Đalskog, B. Milanovića i S. Vraza);
- Označavanje smjerova kretanja na raskrižju Jadranske i Svačićeve ulice zbog prestrojavanja vozila koja zauzimaju takav položaj kojim se ometa normalno isključenje iz prometa iz Svačićeve ulice u Jadransku ulicu;
- Proširenje pješačke zone do Ulice Tome Skalice;
- Prilikom zamjene semafora ili postavljanja novih prema mogućnostima postaviti tzv. pametne semafore koji će mijenjati faze rada i smjerove kretanja ovisno o intenzitetu vozila na pojedinom raskrižju;
- Provođenje preventivnih aktivnosti i akcija od strane prometne policije, te provođenje ciljane represije.

Tijekom 2011. godine Postaja prometne policije uputila je 5 dopisa za rješanjem važnijih zahvata na prometnim površinama i realizirana su 3, dok 2 nisu realizirana. Osim toga, u više navrata su ostvareni telefonski kontakti posebice sa zaposlenicima Upravnog odjela za komunalni sustav i komunalno redarstvo u vezi rješavanja manjih problema što je također u pravilu otklonjeno u kraćem roku.

Možemo konstatirati da je suradnja prometne policije i gradskih vlasti bila zadovoljavajuća, a navedeni problemi uglavnom su prisutni već duže vrijeme, te ne ovise isključivo o gradskim vlastima i prometnoj policiji već i o drugim subjektima koji su nadležni za rješavanje prometne problematike.

C. STANJE SIGURNOSTI NA DRŽAVNOJ GRANICI

Poznato je da južni dio područja Grada Slavenskog Broda rijekom Savom graniči sa Republikom Bosnom i Hercegovinom u dužini od 11 riječnih kilometara. Na području grada nalaze i dva granična prijelaza i to: Međunarodni cestovni granični prijelaz Slavonski Brod i Međunarodni riječni granični prijelaz Slavonski Brod. Za stanje sigurnosti u kontroli prelaska i zaštiti državne granice zadužena je **Postaja granične policije Slavonski Brod**, koja kontrolira i nadzire državnu granicu u ukupnoj dužini od 67,7 riječnih kilometara.

Promet putnika i vozila na MCGP Slavonski Brod

Tijekom 2011. godine na MCGP Slavonski Brod evidentiran je slijedeći promet putnika i vozila:

- 5577614 putnika,
- 1914988 osobnih vozila,
- 105243 teretnih vozila,
- 25337 autobusa,

Prema broju prometovanja putnika i vozila **MCGP Slavonski Brod je peti u Republici Hrvatskoj**. Od ukupnog broja putnika koji su prelazili državnu granicu na MCGP Slavonski Brod 54,7% su bili strani državljani, zatim 52,43% osobnih vozila, 82,7% teretnih vozila i 87% autobusa su bili sa stranim registarskim oznakama. Preostali postotak se radilo hrvatskim građanima i vozilima sa hrvatskim registarskim oznakama.

Tijekom 2011. godine **774 stranca je odbijen ulazak u RH**, nasuprot 238 hrvatskih državljana kojima je odbijen izlazak iz RH, te 271 odbijanja ulaska i 152 odbijanja izlazaka vozila. Kod odbijanja ulaska stranaca, najčešće se radilo o državljanima R BiH (713) i Srbije (17), Makedonija(5), Crne Gore (23), ostali (16).

Krijumčarenje preko državne granice

Tijekom 2011. godine na MCGP Slavonski Brod i zaštiti državne granice ukupno je evidentirano je 126 kaznenih djela iz područja krijumčarenja. Najviše su se krijumčarile cigarete (56), zatim opojne droge (31), vozila (14), mesa (4), oružje (5), alkohol (2), novac (1) i ostalo (13).

Od ostalih značajnijih postupanja na MCGP Slavonski Brod, tijekom 2011. godine izdvajamo: 240 otkrivenih osoba za kojima je bila raspisana potraga, 165 prekršaja iz Zakona o nadzoru DG, 189 otkrivenih nevažećih putnih isprava hrvatskih državljana i 42 stranih državljana, 63 prekršaj iz Zakona o strancima, te 1068 prekršaja iz drugih zakona i dr.

ZAKLJUČAK

Iz navedenih sigurnosnih pokazatelja vidljivo je da je stanje sigurnosti na području Grada Slavenskog Broda tijekom 2011. godine bilo povoljno.

Zaključak temeljimo na smanjenu ukupnog broja kaznenih djela koji je na razini Republike Hrvatske u porastu za 3,1%, kao i na ukupnoj razriješenosti kaznenih djela iz općeg kriminaliteta koja su i najbrojnija.

Također je smanjen broj teških kaznenih djela ubojstva, a smanjen je i broj kaznenih djela na štetu maloljetnika i djece čija je tamna brojka nažalost još uvijek značajna.

Kaznena djela koja su u porastu (teške krađe i razbojništva) uspjeli smo staviti pod nadzor tako što smo povećali ukupnu razriješenost koja je znatno veća od razine Republike Hrvatske.

Od ukupnog broja kaznenih djela na području Policijske uprave brodsko-posavske udio Policijske postaje Slavonski Brod je 63,8% što također bitno utječe na sigurnost.

Stanje sigurnosti u prometu također bitno utječe na cjelovito stanje sigurnosti u gradu Slavenskom Brodu, te se ne može ocijeniti povoljnim zbog povećanja broja smrtno stradalih osoba.

Ne treba zanemariti da se grad Slavonski Brod nalazi na glavnim međunarodnim komunikacijskim pravcima željeznička pruga, Auto-cesta kao i činjenica da se Međunarodni granični prijelaz Slavonski Brod nalazu u neposrednoj blizini centra grada, te da je tijekom 2011. godine veliki broj vozila i putnika prometovao tim komunikacijama. Na naplatnim kućicama Slavonski Brod (istok i zapad) prošlo je **8 772140 vozila**, dok je preko graničnog prijelaza prošlo **2 045568 vozila** i **5 577614 putnika**, dakle kroz grad je prošlo **10 817708 vozila**.

Treba uzeti u obzir da se među dobronamjernim putnicima koji su prometovali kroz Slavonski Brod nalaze i osobe koje čine kažnjive radnje.

U ovoj godini će policijski službenici svoje aktivnosti usmjeriti na sprječavanje počinjenja kažnjivih radnji i sigurnosnih problema, a također nećemo zanemariti ni ostale poslove koje obavlja policija u zaštiti života, imovine i sigurnosti naših sugrađana. Osim poduzimanja represivnih mjera prema počiniteljima kažnjivih radnji, planiramo provesti i niz preventivnih aktivnosti kojima želimo informirati i educirati građane, djecu i mladež kako, da uoče, prijave i rješavaju određene probleme na koje nailaze u svom svakodnevnom radu i životu.

Uvelike ovome može doprinijeti i Vijeće za prevenciju kriminaliteta grada Slavenskog Broda koje se 2011. godine sastalo samo jednom.

Policijska postaja je preko Vijeća inicirala izmjene Odluke o komunalnom redu da se smanji radno vrijeme ugostiteljskih objekata za dva sata pogotovo onih u kojima ili ispred kojih se učestalo događaju prekršaji i kaznena djela sa elementima nasilja, kao i zabranu konzumiranja alkoholnih pića na javnom gradskim površinama

(parkovi, igrališta, trgovi ulice i slično) no bez uspjeha. Iz Izvješća je vidljivo da se veliki broj kažnjivih radnji počini pod utjecajem alkohola, a da je dobar dio tih počinitelja i maloljetan, te tu vidimo prostor za zajedničko djelovanje davanjem inicijativa Gradonačelniku i Gradskome Vijeću.

Ovdje valja istaknuti zajednički rad Gradske uprave i Policijske postaje u prezentiranju stanja sigurnosti na Konferenciji o sigurnosti gradova u Republici Hrvatskoj čime se bitno doprinijelo promjeni percepcije, da je grad Slavonski Brod nesiguran gard.

Partnerstvo između policije i lokalne uprave, institucija civilnog društva i pojedinaca neki su od instrumenata za postizanje željenog učinka na podizanju kvalitete života i sigurnosti.

Nadalje, još uvijek jedan dobar dio građana **ništa ne vidi, ne čuje i ne govori** o kažnjivim radnjama, iako je bez obzira na današnji ubrzani ritam života i rada uvijek moguće pomoći drugom u nevolji. Poziv koji primi policija često je prvi i jedini korak, a nazvati može svatko. Nezgode i kažnjive radnje ne događaju se samo drugima, meta napada može biti svatko.

U cilju zadobivanja većeg povjerenja građana u policiju i državne institucije, želimo otvorenu i transparentnu komunikaciju s građanima (direktno, putem tiska i medija, provođenjem raznih aktivnosti i akcija, posredstvom kontakt policajaca i ino).

Također želimo unaprijediti suradnju sa Gradskom upravom, te zajednički partnerski raditi i rješavati probleme građana, kako bi ovaj grad učinili još sigurnijim i kvalitetnijim za život.

Policijska postaja će i dalje surađivati s državnim tijelima, jedinicama lokalne i područne samouprave i pravnim osobama koje imaju ovlasti u poduzimanju mjera radi ostvarivanja sigurnosti građana i imovine. Nadalje suradnja će se bolje ostvariti i s drugim tijelima, organizacijama, zajednicama, nevladinim organizacijama, udrugama građana i građanima radi razvijanja partnerstva u sprečavanju i otkrivanju nedopuštenog ponašanja i njegova počinitelja, te otklanjanja opasnosti.

Na kraju, uspješnost rada policije trebaju ocijeniti sami građani, dok će policijski službenici i dalje prema svima postupati dostojanstveno, poštujući ugled i čast svake osobe, kao i druga temeljna prava i slobode čovjeka.